

Microsoft Intune MDM Android 管理系統 進階操作

國眾工程師 廖嘉明

個人和組織擁有的裝置都可以在Intune
中註冊。

但是需要**購買合法的授權**。

註冊 Android 裝置時，您有下列選項：

BYOD：具有工作設定檔的 Android Enterprise 個人擁有裝置

Android Enterprise 公司擁有的專用裝置 (COSU)

Android Enterprise 公司擁有完全受控 (COBO)

Android Enterprise 公司擁有的工作設定檔 (COPE)

Android 開放原始碼專案 (AOSP)

Android 裝置系統管理員 (DA)

精進計畫的Android載具屬於

Android Enterprise 專用裝置

這些裝置是由組織所擁有，且受 Google 的 Zero Touch 支援。

Microsoft Intune admin center

- 首頁
- 儀表板
- 所有服務
- 裝置
- 應用程式
- 端點安全性
- 報告
- 使用者
- 群組
- 租用戶系統管理
- 疑難排解 + 支援

<<

首頁 > 裝置 | Android >

Android | 概觀 ...

<<

概觀

Android 部裝置

Android 註冊

Android 項原則

合規性政策

組態設定檔

具有 Android 管理解決方案的裝置

上次更新時間 2023/4/14 下午2:42:35

解決方案	裝置
專用	50
個人所有 公司設定檔	8
完全受控	5
與 AOSP 使用者相關	0
AOSP 無使用者	0
公司所有 公司設定檔	0
裝置系統管理員	0
總計	63

那我們要在Intune 中管理 Android 裝置
先決條件是那些？

1. 新增使用者和群組
2. 將授權指派給使用者
3. 設定行動裝置管理授權單位
4. 具有全域管理員或Intune系統管理員
Azure Active Directory 許可權

那我們要在Intune 中管理 Android 裝置
先決條件是那些？

1. 新增使用者和群組
2. 將裝置指派給使用者
3. 設定行動裝置管理授權單位
4. 具有區域管理員或Intune系統管理員
Azure Active Directory 許可權

經銷商都幫
您設定好了

所以您只要輸入管理者帳號密碼
即可開始使用 Intune 管理您的載具



Microsoft Azure

 Microsoft

登入
繼續至 Microsoft Azure

電子郵件、電話或 Skype

沒有帳戶嗎? [建立一個吧!](#)

[無法存取您的帳戶嗎?](#)

[返回](#) [下一步](#)

登入Intune企業版畫面



The screenshot shows the Microsoft Intune admin center interface. The top navigation bar includes the Microsoft Intune admin center logo, user information (TJESADM@tncity.onmic...), and the organization name (臺南市教育局資訊中心 (TN...)). The left sidebar contains navigation options: 首頁, 儀表板, 所有服務, 裝置, 應用程式, 端點安全性, 報告, 使用者, 群組, 租用戶系統管理, and 疑難排解 + 支援. The main content area is titled "臺南市教育局資訊中心 (tncity.onmicrosoft.com)". It features a "狀態" (Status) section with two metrics: "錯誤數/失敗數" (6403) and "狀況良好" (2). Below this, a list of categories and their associated counts is shown: 用戶端應用程式 (88 個安裝失敗), 裝置相容性 (6259 個裝置不符合規範), 裝置設定 (54 個發生錯誤或衝突的原則), 連接器狀態 (2 個錯誤), 帳戶狀態 (使用中), and 服務健康狀況 (狀況良好). The "新聞" (News) section includes a "Intune 附加元件" (Intune Add-on) card with a "瀏覽" (View) button, and a "Intune 客戶成功部落格" (Intune Customer Success Blog) section with a "查看全部 >" link. The "雲端電腦" (Cloud PCs) section is also visible at the bottom.

群組的介紹

在Intune 不管是指派權限，派送應用程式，派送設定檔，還是……

全部都是**以群組**為對象

去做目標的指定

即使只要指派給1台設備，也要為此新增一個群組

在群組可以查看學校的群組



The screenshot shows the Microsoft Intune admin center interface. The left sidebar contains navigation options: 首頁, 儀表板, 所有服務, 裝置, 應用程式, 端點安全性, 報告, 使用者, 群組 (highlighted with a red box), 租用戶系統管理, and 疑難排解 + 支援. The main content area is titled '群組 | 所有群組' and shows a search bar with '左鎮國小_Android' entered (highlighted with a red box). Below the search bar, the search mode is set to '包含' and one group is found. The search results table is as follows:

<input type="checkbox"/>	名稱	物件識別碼	群組類型
<input type="checkbox"/>	左鎮 左鎮國小_Android	609c2a6a-4f21-45cb-b747-e190656a2c05	安全性

點進學校群組後 → 在**成員**的地方可以看到目前有的子群組



The screenshot shows the Microsoft Intune admin center interface. The breadcrumb path is: 首頁 > 群組 | 所有群組 > 左鎮國小_Android. The main heading is '左鎮國小_Android | 成員' with a '群組' label below it. The left navigation pane has '成員' highlighted. The main content area shows a table of members with columns: 名稱, 類型, 電子郵件, and 使用者類型. A single member is listed: 11 114644-Android, with a type of '群組'. A red box highlights this member row.

名稱	類型	電子郵件	使用者類型
11 114644-Android	群組		

群組我們可以分成

國眾國小_Android(學校主群組)

-123456_Android(動態子群組)

-123456_充電車A(靜態子群組)

123456為學校代碼

學校群組及動態子群組經銷商已建置好

不建議做任何修改

動態子群組

經銷商會在Intune產生一組權杖

以此權杖綁定Android載具序號

即完成Zore Touch納管的前置作業

所以只要有綁定權杖的載具

開機設定完畢

就會自動來動態子群組報到

成員資格類型會顯示動態

首頁 > 群組 | 所有群組 >

 114644-Android  ...
群組

 概觀

 診斷並解決問題


管理

 屬性

 成員

 擁有者

 角色和系統管理員


 系統管理單位

 群組成員資格

 應用程式


 授權

 Azure 角色指派

 動態成員資格規則

活動

 刪除 |  想提供意見反應嗎?

 動態群組成員資格更新預期會在 24 小時內處理所有群組。 [深入了解](#)

11

114644-Android

成員資格類型

動態

來源

雲端

類型

安全性

物件識別碼

a660d47d-508d-4fbf-aa0d-03731f0feef0

建立時間

29/7/2022 上午12:03:38

上次成員資格變更 

23/11/2022 下午2:20:43

如需最近的活動，請瀏覽稽核記錄

靜態子群組

學校依據實際上的應用，去額外建立的子群組，例如：用充電車來區分，用班級來區分，用課程來區分。


範例：123456-充電車A

123456-5年3班

123456-英文課

成員資格類型會顯示已指派(靜態)

首頁 > 群組 | 所有群組 >

 114644-充電車A  ...
群組


 概觀


 診斷並解決問題

管理

 屬性

 成員

 擁有者

 角色和系統管理員

 系統管理單位

 群組成員資格

 應用程式

 授權

 Azure 角色指派

 刪除 |  想提供意見反應嗎?

11

114644-充電車A

成員資格類型

已指派

複製到剪貼簿

來源

雲端

類型

安全性

物件識別碼

3f7f0fac-385f-4b3e-8acf-2b5d95764aa9

建立時間

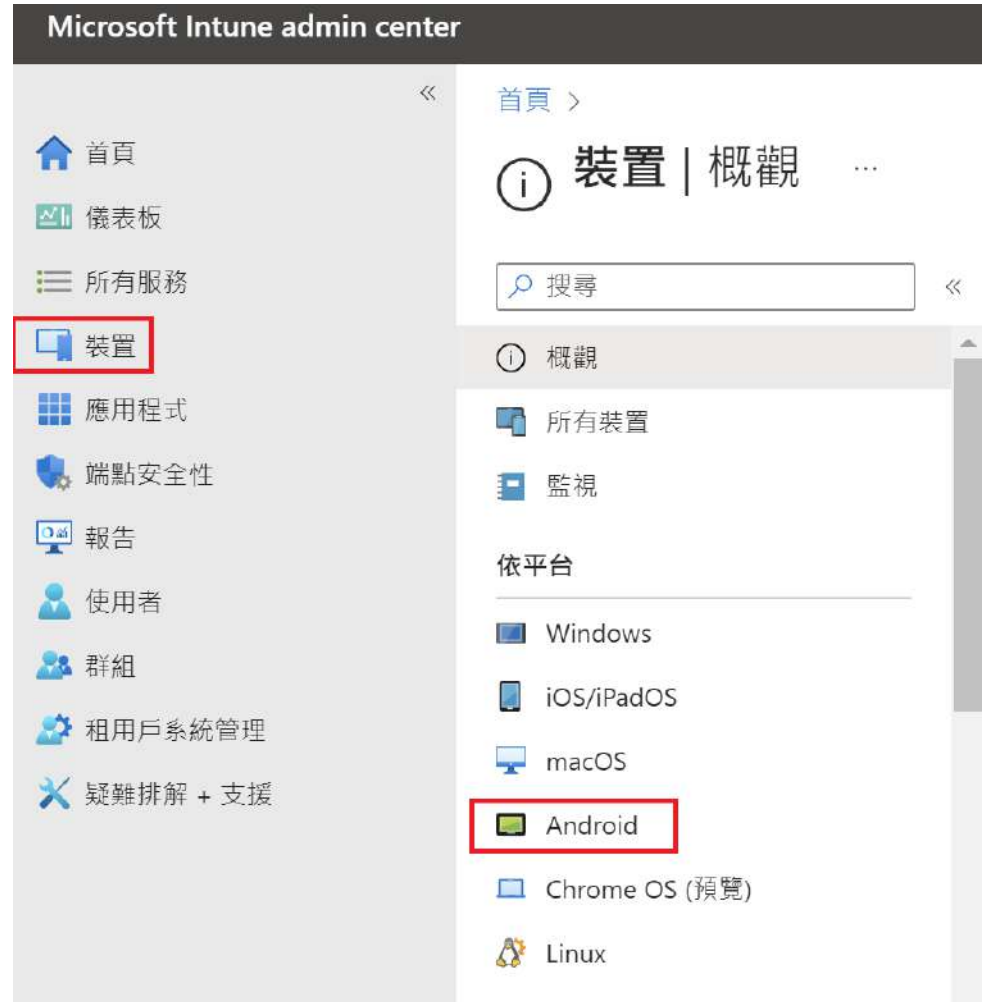
17/4/2023 下午4:31:58

靜態子群組

需要**手動**把我們想要的載具

加到此子群組

我們要先在裝置處 依平台選Android



The screenshot shows the Microsoft Intune admin center interface. The left sidebar contains a navigation menu with the following items: 首頁 (Home), 儀表板 (Dashboard), 所有服務 (All services), 裝置 (Devices) - highlighted with a red box, 應用程式 (Applications), 端點安全性 (Endpoint security), 報告 (Reports), 使用者 (Users), 群組 (Groups), 租用戶系統管理 (Tenant system management), and 疑難排解 + 支援 (Troubleshooting + support). The main content area shows the '裝置 | 概觀' (Devices | Overview) page. Under the '依平台' (By platform) section, the 'Android' option is highlighted with a red box. Other platform options include Windows, iOS/iPadOS, macOS, Chrome OS (預覽) (Preview), and Linux.

點Android部裝置即會出現所有載具名稱 先記錄裝置名稱以利後續加入群組

Microsoft Intune admin center

TJESADM@tncity.onmic...
臺南市教育局資訊中心 (TN...

首頁 > 裝置 | Android > Android

Android | Android 部裝置

搜尋

重新整理 篩選 資料行 匯出 大量裝置動作

套用的篩選: OS


搜尋

目前顯示第 1 至 25 筆記錄 (共 63 筆)

裝置名稱 ↑↓	管理者 ↑↓	擁有權 ↑↓	相容性 ↑↓	OS	OS 版本 ↑↓	最
TJES-R52T507AA0T	Intune	公司	✓ 相容	Android (專用)	12	
TJES-R52T507AAAM	Intune	公司	✓ 相容	Android (專用)	12	
TJES-R52T507AAVY	Intune	公司	✓ 相容	Android (專用)	12	
TJES-R52T507ADGB	Intune	公司	✓ 相容	Android (專用)	12	
TJES-R52T507AGTY	Intune	公司	✓ 相容	Android (專用)	12	
TJES-R52T507BDFJ	Intune	公司	✓ 相容	Android (專用)	12	
TJES-R52T507BDGP	Intune	公司	✓ 相容	Android (專用)	12	
TJES-R52T507BE1V	Intune	公司	✓ 相容	Android (專用)	13	
TJES-R52T507BEAK	Intune	公司	✓ 相容	Android (專用)	13	

回到子群組的成員

首頁 > 群組 | 所有群組 >

 **114644-充電車A**  ...
群組

 概觀


 診斷並解決問題


管理

 屬性

 **成員**

 擁有者

 角色和系統管理員

 系統管理單位

 群組成員資格

 應用程式

 授權

 Azure 角色指派

活動

 存取權檢閱

 刪除 |  想提供意見反應嗎?

11

114644-充電車A

成員資格類型

已指派

來源

雲端

類型

安全性

物件識別碼

3f7f0fac-385f-4b3e-8acf-2b5d95764aa9

建立時間

17/4/2023 下午4:31:58


直接成員

 0 總計

 0 使用者

 0 群組

 0 裝置

 0 其他

群組成員資格

擁有者

成員總計

複製到剪貼簿

按+新增成員→用已分類好的載具名稱去
搜尋→在選取



The screenshot shows the 'Add members' dialog in the Azure portal. The left sidebar contains navigation options like 'Overview', 'Diagnose and solve problems', and 'Management'. The main area shows the group '114644-充電車A' with a '+ Add members' button highlighted. Below it, there are tabs for 'Direct members' and 'All members', a search box for 'Name search', and a table with columns 'Name' and 'Type'. The search results show '找不到任何成員' (No members found). The right panel shows the search results for 'TJES-R52T507AA0T', with the selected item highlighted and a 'Select' button at the bottom.

新增成員

搜尋

TJES-R52T507AA0T

TJES-R52T507AA0T
f20d5869-26b5-4d45-8b0c-232801f99fe0
選取的

選取的項目


TJES-R52T507AA0T
f20d5869-26b5-4d45-8b0c-232801f99fe0

移除

選取

靜態子群組已經把載具加入

首頁 > 群組 | 所有群組 > 114644-充電車A


 **114644-充電車A** | 成員 ...
群組

 概觀

 診斷並解決問題

管理







 屬性

 成員

 擁有者

 角色和系統管理員

 系統管理員

 新增成員  移除  重新整理 |  大量作業  |  資料行



直接成員 所有成員

 依名稱搜尋

 新增篩選

名稱

↑↓ 類型

<input type="checkbox"/>	 TJES-R52T507AA0T	裝置
<input type="checkbox"/>	 TJES-R52T507AAAM	裝置
<input type="checkbox"/>	 TJES-R52T507AAVY	裝置

情境

英文老師想指派應用程式給學生使用

那我們在群組指派該如何選擇

範例

現在有的群組為

國眾國小_Android(學校主群組)

-123456_Android(動態子群組)

-123456-充電車A(靜態子群組)

-123456-5年3班(靜態子群組)

情境一

指派應用程式給全校時

我們該選哪一個群組？

情境一

我們可以指派給

國眾國小_Android(學校主群組)
(包含全部子群組)

[首頁](#) > [應用程式 | Android](#) > [Android | Android 個應用程式](#) > [Adobe Acrobat Reader : 管理PDF | 屬性](#) >

編輯應用程式 ...

受控 Google Play 商店應用程式

指派 檢閱並儲存

必要 ①

群組模式	群組	篩選模式
+ 已包含	左鎮國小_Android	無

[+](#) 加入群組 ① [+](#) 新增所有使用者 ① [+](#) 新增所有裝置 ①

情境一

也可以指派給

123456-Android(動態子群組)

(自動納管全部載具)

[首頁](#) > [應用程式 | Android](#) > [Android | Android 個應用程式](#) > [Adobe Acrobat Reader : 管理PDF | 屬性](#) >

編輯應用程式 ...

受控 Google Play 商店應用程式

指派 檢閱並儲存

必要 ⓘ

群組模式	群組	篩選模式
+ 已包含	114644-Android	無

+ 加入群組 ⓘ + 新增所有使用者 ⓘ + 新增所有裝置 ⓘ

情境二

指派應用程式給5年3班時

我們該選哪一個群組？

情境二

那就是選擇

123456-5年3班(靜態子群組)

[首頁](#) > [應用程式 | Android](#) > [Android | Android 個應用程式](#) > [Adobe Acrobat Reader : 管理PDF | 屬性](#) >

編輯應用程式 ...

受控 Google Play 商店應用程式

指派 檢閱並儲存

必要 ⓘ

群組模式	群組	篩選模式
 已包含	114644-5年3班	無

+ 加入群組 ⓘ + 新增所有使用者 ⓘ + 新增所有裝置 ⓘ

Intune Android 裝置管理

我們可以使用那些功能？

Intune Android 裝置管理

查詢載具

裝置更名

裝置抹除

裝置刪除

裝置遠端鎖定

裝置重設密碼

裝置重新啟動

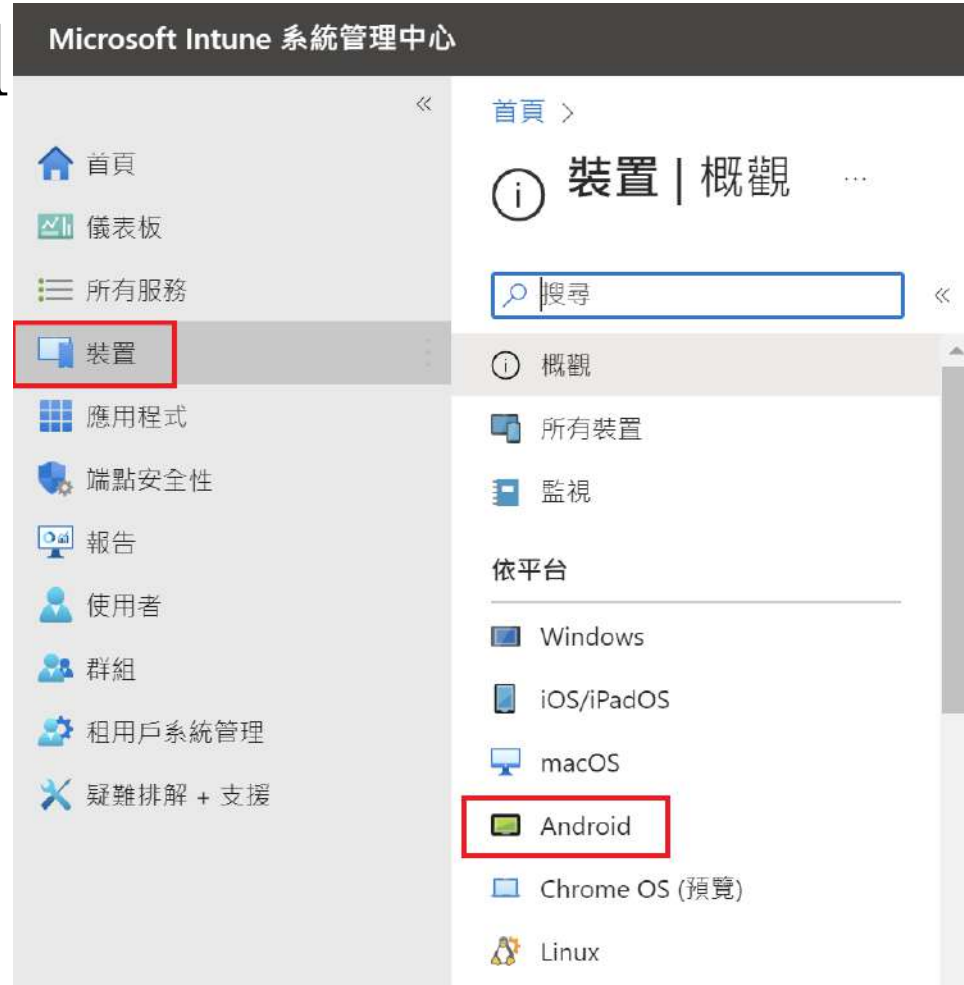
尋找裝置

查詢載具

情境

資訊老師準備盤點設備，需要知道目前使用的載具是否有在Intune納管

我們可以在EP的裝置處 依平台選擇Android



The screenshot shows the Microsoft Intune System Management Center (SMC) interface. The title bar reads "Microsoft Intune 系統管理中心". On the left sidebar, the "裝置" (Devices) menu item is highlighted with a red box. The main content area shows the "裝置 | 概觀" (Devices | Overview) page. Under the "依平台" (By Platform) section, the "Android" option is highlighted with a red box. Other visible options include Windows, iOS/iPadOS, macOS, Chrome OS (預覽), and Linux.

Microsoft Intune 系統管理中心

首頁 >

裝置 | 概觀 ...

搜尋

概觀

所有裝置

監視

依平台

Windows

iOS/iPadOS

macOS

Android

Chrome OS (預覽)

Linux

點選Android部裝置會顯示所有載具

- ◀ 首頁
- ◀ 儀表板
- ◀ 所有服務
- ◀ 裝置
- ◀ 應用程式
- ◀ 端點安全性
- ◀ 報告
- ◀ 使用者
- ◀ 群組
- ◀ 租用戶系統管理
- ◀ 疑難排解 + 支援

首頁 > 裝置 | Android > Android

Android | Android 部裝置

搜尋

重新整理 篩選 資料行 匯出 大量裝置動作

概觀

Android 部裝置

Android 註冊

Android 項原則

- 合規性政策
- 組態設定檔

套用的篩選: OS

搜尋

目前顯示第 1 至 25 筆記錄 (共 63 筆)

裝置名稱 ↑↓	管理者 ↑↓	擁有權 ↑↓	相容性 ↑↓	OS	OS 版本 ↑↓	最
TJES-R52T507AA0T	Intune	公司	✓ 相容	Android (專用)	12	
TJES-R52T507AAAM	Intune	公司	✓ 相容	Android (專用)	12	
TJES-R52T507AAVY	Intune	公司	✓ 相容	Android (專用)	12	
TJES-R52T507ADGB	Intune	公司	✓ 相容	Android (專用)	12	
TJES-R52T507AGTY	Intune	公司	✓ 相容	Android (專用)	12	
TJES-R52T507BDFJ	Intune	公司	✓ 相容	Android (專用)	12	
TJES-R52T507BDGP	Intune	公司	✓ 相容	Android (專用)	12	
TJES-R52T507BE1V	Intune	公司	✓ 相容	Android (專用)	13	
TJES-R52T507BEAK	Intune	公司	✓ 相容	Android (專用)	13	

我們即可在搜尋列用載具序號搜尋

首頁 > 裝置 | Android > Android

Android | Android 部裝置 ...

«



重新整理



篩選



資料行



匯出




大量裝置動作


 概觀

 Android 部裝置

 Android 註冊

Android 項原則

 合規性政策

 組態設定檔

套用的篩選: OS

目前顯示第 1 至 1 筆記錄 (共 1 筆)

裝置名稱 ↑↓

管理者 ↑↓


擁有權 ↑↓

相容性 ↑↓

TJES-R52T507FR3T

Intune

公司

 相容

點裝置即可顯示一些載具的基本資料

首頁 > 裝置 | Android > Android | Android 部裝置 >

TJES-R52T507FR3T ...

搜尋 << [抹除](#) [刪除](#) [遠端鎖定](#) [重設密碼](#) [重新啟動](#) [播放遺失的裝置音效](#) [尋找裝置](#)

i 將裝置重新命名為 TJES-R52T507FR3T: 已完成

概觀

管理

屬性

監視

- 硬體
- 探索到的應用程式
- 裝置相容性
- 裝置設定
- App 組態
- 修復金鑰
- 群組成員資格
- 受管理的應用程式
- 篩選評估

程式集

裝置名稱	TJES-R52T507FR3T	主要使用者	無
管理名稱	3486ca5ee5cb4e5a_AndroidEnterprise_8/16/2022_4:49 AM	註冊者為	無
擁有權公司		相容性	相容
序號	R52T507FR3T	作業系統	Android
電話號碼	---	裝置模型	SM-P613
裝置製造商	samsung	上次簽入時間	18/4/2023 下午2:06:58
		遠端協助	

[顯示較少](#)

裝置更名

情境

資訊老師在上研習課時，發現裝置名稱經銷商沒幫忙變更，顯示的是一串亂數字元，我要如何幫裝置改名？

基本上經銷商在幫學校納管設備時，
會以學校英文簡寫+序號，來幫這台裝置
命名。

舉例：

首頁 > 裝置 | Android > Android

Android | Android 部裝置 ...

搜尋 << 重新整理 篩選 資料行 匯出 大量裝置動作

套用的篩選: OS

搜尋

目前顯示第 1 至 25 筆記錄 (共 63 筆)

裝置名稱 ↑↓	管理者 ↑↓	擁有權 ↑↓	相容性 ↑↓
TJES-R52T507AA0T	Intune	公司	✓ 相容
TJES-R52T507AAAM	Intune	公司	✓ 相容
TJES-R52T507AAVY	Intune	公司	✓ 相容
TJES-R52T507ADGB	Intune	公司	✓ 相容
TJES-R52T507AGTY	Intune	公司	✓ 相容
TJES-R52T507BDFJ	Intune	公司	✓ 相容
TJES-R52T507BDGP	Intune	公司	✓ 相容
TJES-R52T507BE1V	Intune	公司	✓ 相容
TJES-R52T507BEAK	Intune	公司	✓ 相容

如果沒有更改，會顯示如下的名稱

首頁 > 裝置 | Android > Android

Android | Android 部裝置 ...



重新整理



篩選



資料行



匯出



大量裝置動作

概觀

Android 部裝置

Android 註冊

Android 項原則

合規性政策

組態設定檔

套用的篩選: OS



目前顯示第 1 至 25 筆記錄 (共 366 筆)

裝置名稱 ↑↓

管理者 ↑↓

擁有權 ↑↓

3556c07df9ef9aa5_AndroidEnterprise_4/18/2023_8:09 A...

Intune

公司

點裝置名稱會切換到裝置的管理頁面

首頁 > 裝置 | Android > Android | Android 部裝置 >

i 3556c07df9ef9aa5_AndroidEnterprise_4/18/2023_8:09 AM ...

搜尋

抹除 刪除 遠端鎖定 重設密碼 重新啟動 播放遺失的裝置音效 尋找裝置

i 概觀

管理

屬性

監視

硬體

探索到的應用程式

裝置相容性

裝置設定

App 組態

修復金鑰

群組成員資格

受管理的應用程式

篩選評估

程式集

裝置名稱	3556c07df9ef9aa5_AndroidEnterprise_4/18/2023_8:09 AM	主要使用者	無
管理名稱	3556c07df9ef9aa5_AndroidEnterprise_4/18/2023_8:09 AM	註冊者為	無
擁有權	公司	相容性	未評估
序號	R52T50KB0VT	作業系統	Android
電話號碼	---	裝置模型	SM-P613

[查看更多](#)

裝置動作狀態

動作	狀態	日期/ 時間	錯誤
沒有資料			

點管理的屬性頁面

首頁 > 裝置 | Android > Android | Android 部裝置 >

3556c07df9ef9aa5_AndroidEnterprise_4/18/2023_8:09 AM ...

搜尋 << [抹除](#) [刪除](#) [遠端鎖定](#) [重設密碼](#) [重新啟動](#) [播放遺失的裝置音效](#) [尋找裝置](#)

概觀

管理

- 屬性** 再點屬性
- 監視
- 硬體
- 探索到的應用程式
- 裝置相容性
- 裝置設定
- App 組態
- 修復金鑰
- 群組成員資格
- 受管理的應用程式
- 篩選評估

程式集

裝置名稱	3556c07df9ef9aa5_AndroidEnterprise_4/18/2023_8:09 AM	主要使用者	無
管理名稱	3556c07df9ef9aa5_AndroidEnterprise_4/18/2023_8:09 AM	註冊者為	無
擁有權	公司	相容性	未評估
序號	R52T50KB0VT 先複製	作業系統	Android
電話號碼	---	裝置模型	SM-P613

[查看更多](#)

裝置動作狀態

動作	狀態	日期/時間	錯誤
沒有資料			

點擊重新命名

首頁 > 裝置 | Android > Android | Android 部裝置 > 3556c07df9ef9aa5_AndroidEnterprise_4/18/2023_8:09 AM

 3556c07df9ef9aa5_AndroidEnterprise_4/18/2023_8:09 AM | 屬性 ...



 儲存  捨棄

 概觀


管理


 屬性

監視

 硬體


 探索到的應用程式


 裝置相容性


 裝置設定

 App 組態

 修復金鑰

 群組成員資格

 受管理的應用程式

 篩選評估

裝置名稱 ^①

3556c07df9ef9aa5_AndroidEnterprise_4/18/2023_8:09 AM

重新命名

管理名稱 *

3556c07df9ef9aa5_AndroidEnterprise_4/18/2023_8:09 AM

裝置類別

未指派

裝置擁有權

公司

主要使用者 ^①

無

變更主要使用者

移除主要使用者

範圍 (標籤) ^①

已選取 5 個範圍標籤

開啟

輸入新名稱 → 重新命名

Android 部裝置 > 3556c07df9ef9aa5_AndroidEnterprise_4/18/2023_8:09 AM

3556c07df9ef9aa5_AndroidEnterprise_4/18/2023_8:09 AM | 屬性

< 儲存 ✕ 捨棄

裝置名稱 ⓘ

3556c07df9ef9aa5_AndroidEnterprise_4/18/2023_8:09 AM

重新命名

管理名稱 *

3556c07df9ef9aa5_AndroidEnterprise_4/18/2023_8:09 AM

裝置類別

未指派

裝置擁有權

公司

主要使用者 ⓘ

無

變更主要使用者

移除主要使用者

範圍 (標籤) ⓘ

已選取 5 個範圍標籤

開啟

附註

重新命名裝置

✕

為此裝置輸入新名稱。該名稱會在裝置下次簽入 Intune 時生效。您可以在 [概觀] > [裝置動作狀態表] 查看重新命名的狀態。

請輸入新名稱 *

LEO-R52T50KB0VT

✓

重新命名

取消

提示已經開始重新命名



The screenshot shows the LEO management interface for an Android device. The breadcrumb navigation is: 首頁 > 裝置 | Android > Android | Android 部裝置 > 3556c07df9ef9aa5_AndroidEnterprise_4/18/2023_8:09 AM. The device name is 3556c07df9ef9aa5_AndroidEnterprise_4/18/2023_8:09 AM | 屬性. The left sidebar has options: 概觀, 管理, 屬性 (selected), and 監視. The main content area shows the device name field with the value 3556c07df9ef9aa5_AndroidEnterprise_4/18/2023_8:09 AM and a 重新命名 button. Below it is the management name field with the same value. A notification box in the top right corner, highlighted with a red border, contains a green checkmark and the text: 將裝置重新命名為 LEOO-R52T50KB0VT 已起始. Below the notification is the text: 將裝置重新命名為 LEOO-R52T50KB0VT 已起始.

等待幾分鐘後，已可用新名稱找到裝置了

首頁 > 裝置 | Android > Android

Android | Android 部裝置 ...

搜尋 « [重新整理](#) [篩選](#) [資料行](#) | [匯出](#) | [大量裝置動作](#)

[概觀](#)

[Android 部裝置](#)

[Android 註冊](#)

Android 項原則

[合規性政策](#)

[組態設定檔](#)

套用的篩選: OS

目前顯示第 1 至 1 筆記錄 (共 1 筆)

裝置名稱 ↑↓	管理者 ↑↓
LEOO-R52T50KB0VT	Intune

注意

這邊的載具名稱只是為了方便
在Intune管理使用

這邊的載具名稱不會同步到載具上面

小建議

每台載具可以準備一張標籤貼紙
以利識別

情境

那老師應該又會產生另外一個問題，
如果我有100台載具，我要改100次嗎？

我們的答案

Intune有支援批次修改名稱

我們回到EP的Android部裝置的地方 發現有3台載具的名稱未修改過

首頁 > 裝置 | Android > Android

Android | Android 部裝置 ...

搜尋

重新整理 匯出 資料行 大量裝置動作

概觀

Android 部裝置

Android 註冊

Android 項原則

合規性政策

組態設定檔

搜尋

OS : Android (裝置系統管理員), Android (公司擁有的工作設定檔) + 4

新增篩選

裝置名稱 ↑	管理者	所有權	合規性	OS ▾
325e51373683c2e9_AndroidE...	Intune	公司	符合規範	Android (專用)
32d7d4d1faa7dabd_AndroidE...	Intune	公司	符合規範	Android (專用)
389dbe76620f7dc8_AndroidEn...	Intune	公司	符合規範	Android (專用)
TJES-R52T507ADGB	Intune	公司	符合規範	Android (專用)
TJES-R52T507AGTY	Intune	公司	符合規範	Android (專用)
TJES-R52T507BDFJ	Intune	公司	符合規範	Android (專用)
TJES-R52T507BDGP	Intune	公司	符合規範	Android (專用)
TJES-R52T507BE1V	Intune	公司	符合規範	Android (專用)

點擊大量裝置動作

首頁 > 裝置 | Android > Android

Android | Android 部裝置 ...

搜尋

重新整理 匯出 資料行 大量裝置動作

概觀

Android 部裝置

Android 註冊

Android 項原則

合規性政策

組態設定檔

搜尋



OS : Android (裝置系統管理員), Android (公司擁有的工作設定檔) + 4

新增篩選

裝置名稱 ↑	管理者	所有權	合規性	OS
325e51373683c2e9_AndroidE...	Intune	公司	符合規範	Android (專用)
32d7d4d1faa7dabd_AndroidE...	Intune	公司	符合規範	Android (專用)
389dbe76620f7dc8_AndroidEn...	Intune	公司	符合規範	Android (專用)
TJES-R52T507ADGB	Intune	公司	符合規範	Android (專用)
TJES-R52T507AGTY	Intune	公司	符合規範	Android (專用)
TJES-R52T507BDFJ	Intune	公司	符合規範	Android (專用)
TJES-R52T507BDGP	Intune	公司	符合規範	Android (專用)

作業系統~選擇Android專用

首頁 > 裝置 | Android > Android | Android 部裝置 >

大量裝置動作 ...

① 基本 ② 裝置 ③ 檢閱 + 建立

作業系統 *

裝置動作

選取 OS

- Android (AOSP)
- Android (裝置系統管理員)
- Android (完全受控/專用/公司擁有的工作設定檔)
- Chrome OS (預覽)
- Android (個人擁有的工作設定檔)
- iOS/iPadOS
- macOS
- Windows
- Windows Holographic

裝置動作選擇重新命名

首頁 > 裝置 | Android > Android | Android 部裝置 >

大量裝置動作 ...

① 基本 ② 裝置 ③ 檢閱 + 建立

作業系統 *

Android (完全受控/專用/公司擁有的工作設定檔) ▾

裝置動作 *

選取裝置動作 ▾

刪除

抹除

重新啟動

重新命名

輸入新名稱LEO-{{serialnumber}}

建議用學校英文簡寫+序號

[首頁](#) > [裝置](#) | [Android](#) > [Android](#) | [Android](#) 部裝置 >

大量裝置動作 ...

① 基本 ② 裝置 ③ 檢閱 + 建立

作業系統 *

裝置動作 *

請輸入此裝置的新名稱。名稱會立即生效。

名稱必須遵循以下方針:

- 等於或少於 63 個字元
- 字母 (a-z、A-Z)、數字 (0-9) 以及連字號。

權杖可以用來將裝置特定值新增至名稱:

- 新增 {{serialnumber}} 即可將裝置的序號新增至名稱中
- 新增 {{rand:x}} 即可新增由數字組成的隨機字串，其中 x 等於要新增的數字數目。

請輸入新名稱 *

加入我們要重新命名的載具

首頁 > 裝置 | Android > Android | Android 部裝置 >

大量裝置動作 ...

✘ 至少須選取一部裝置

✔ 基本 ✘ 裝置 ③ 檢閱 + 建立

已選取 0 部裝置 (上限 100)

未新增任何裝置

+ 選取要加入的裝置

選取裝置

依 IMEI、序號、電子郵件、使用者主體名稱、裝置名稱、管理名稱、手機號碼、型號或製造商搜尋

OS == Android (完全受控/專用/公司擁有的工作設定檔) 新增篩選

裝置名稱	主要使用者 UPN	OS
325e51373683c2e9_AndroidEnterprise_8/16/2022_3...		Android (專用)
32d7d4d1faa7dabd_AndroidEnterprise_8/16/2022_3...		Android (專用)
389dbe76620f7dc8_AndroidEnterprise_8/16/2022_1...		Android (專用)
TIES-R52T507ADGR		Android (專用)

已選取 裝置

325e51373683c2e9_AndroidEnterprise_8/16/...	Android (專用)	移除
32d7d4d1faa7dabd_AndroidEnterprise_8/16/...	Android (專用)	移除
389dbe76620f7dc8_AndroidEnterprise_8/16/...	Android (專用)	移除

上一步

下一步

選取

單次修改上限為100台

[首頁](#) > [裝置](#) | [Android](#) > [Android](#) | [Android 部裝置](#) >

大量裝置動作 ...

✓ 基本 2 裝置 ③ 檢閱 + 建立

已選取 3 部裝置 (上限 100)

裝置名稱	主要使用者 UPN	OS	動作
325e51373683c2e9_AndroidEnterpr...		Android (專用)	移除
32d7d4d1faa7dabd_AndroidEnterp...		Android (專用)	移除
389dbe76620f7dc8_AndroidEnterpr...		Android (專用)	移除

+ 選取要加入的裝置

上一步

下一步

確認無誤 即可按建立

首頁 > 裝置 | Android > Android | Android 部裝置 >

大量裝置動作 ...

✔ 基本 ✔ 裝置 **3 檢閱 + 建立**

摘要

基本

裝置動作

重新命名

作業系統

Android (完全受控/專用/公司擁有的工作設定檔)

裝置

已選取 3 部裝置 (上限 100)

裝置名稱	主要使用者 UPN	OS
325e51373683c2e9_AndroidEnterprise_...		Android (專用)
32d7d4d1faa7dabd_AndroidEnterprise_...		Android (專用)
389dbe76620f7dc8_AndroidEnterprise_...		Android (專用)

上一步

建立

右上角會提示正在重新命名

首頁 > 裝置 | Android > Android

 Android | Android 部裝置 ...


 重新整理  匯出  資料行  大量裝置動作

 概觀

 Android 部裝置

 Android 註冊

Android 項原則

 合規性政策


 組態設定檔



OS : Android (裝置系統管理員), Android (公司擁有的工作設定檔) + 4

 新增篩選

裝置名稱 ↑	管理者	所有權	合規性	OS ↓
325e51373683c2e9_AndroidE...	Intune	公司	 符合規範	Android (專用)
32d7d4d1faa7dabd_AndroidE...	Intune	公司	 符合規範	Android (專用)
389dbe76620f7dc8_AndroidEn...	Intune	公司	 符合規範	Android (專用)

 已成功對所有裝置起始 重新命名
已從 Intune 對 3 部裝置起始 重新命名

等待幾分鐘後 重新整理就會發現已經重新命名成功

首頁 > 裝置 | Android > Android

Android | Android 部裝置 ...

搜尋

重新整理 匯出 資料行 大量裝置動作

概觀

Android 部裝置

Android 註冊

Android 項原則

合規性政策

組態設定檔

搜尋

OS : Android (裝置系統管理員), Android (公司擁有的工作設定檔) + 4

新增篩選

裝置名稱 ↑	管理者	所有權	合規性	OS ▾
TJES-R52T507AA0T	Intune	公司	符合規範	Android (專用)
TJES-R52T507AAAM	Intune	公司	符合規範	Android (專用)
TJES-R52T507AAVY	Intune	公司	符合規範	Android (專用)

裝置抹除

情境

資訊老師發現載具不知道被哪位學生
修改設定後，有些功能無法使用了！

而且也修改不回來了。

那我們後續該如何處理？

俗話說的好
當問題無法解決的時候
把載具重置就是最快的方法了

情境一

在載具還可以連上網路的情況下

在載具的管理頁面→執行抹除

首頁 > 裝置 | Android > Android | Android 部裝置 >

LEOO-R52T50KB0VT ...

搜尋 << **抹除** 刪除 遠端鎖定 重設密碼 重新啟動 播放遺失的裝置音效 尋找裝置

概觀

管理

屬性

監視

硬體

探索到的應用程式

裝置相容性

裝置設定

App 組態

修復金鑰

群組成員資格

受管理的應用程式

篩選評估

將裝置重新命名為 LEOO-R52T50KB0VT: 已完成

程式集

裝置名稱	LEOO-R52T50KB0VT	主要使用者	無
管理名稱	laa5_AndroidEnterprise_4/18/2023_8:09 AM	註冊者為	無
複製到剪貼簿		相容性	相容
公司		作業系統	Android
序號	R52T50KB0VT	裝置模型	SM-P613
電話號碼	---		

[查看更多](#)

裝置動作狀態

動作	狀態	日期/時間	錯誤
將裝置重新命名為 LE...	完成	18/4/2023 下午5:00:58	

抹除的意思就是
從Intune系統中移除此裝置，
並在載具上執行重置的動作

此動作建議老師先洽經銷商溝通
再進行操作

執行抹除 會在二次確認是否抹除

首頁 > 裝置 | Android > Android | Android 部裝置 >

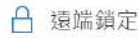
 LEOO-R52T50KB0VT ...



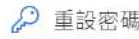
抹除



刪除



遠端鎖定



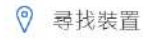
重設密碼



重新啟動



播放遺失的裝置音效



尋找裝置


 概觀

管理


 屬性

監視

 硬體

 探索到的應用程式

 裝置相容性

 裝置設定

 App 組態

 修復金鑰

確定要抹除 LEOO-R52T50KB0VT 嗎

如果您抹除此裝置，將會從 Intune 管理移除此裝置，並且會移除所有資料，包括登入認證。您無法還原此動作。仍要繼續嗎？

 抹除

取消

LEOO-R52T50KB0VT

管理名稱

註冊者為

3556c07df9ef9aa5_AndroidEnterprise_4/18/2023_8:09 AM

無

擁有權

相容性

公司

相容

序號

作業系統

R52T50KB0VT

Android

電話號碼

裝置模型

SM-P613

右上角會有提示視窗

首頁 > 裝置 | Android > Android | Android 部裝置 >

 LEOO-R52T50KB0VT ...

<<  抹除  刪除  遠端鎖定  重設密碼  重新啟動  播放遺失的裝置音效  尋找裝置


 概觀


管理


 屬性

監視

 硬體

 探索到的應用程式

 裝置相容性

 裝置設定

 App 組態

 修復金鑰


 群組成員資格

 將裝置重新命名為 LEOO-R52T50KB0VT: 已完成

^ 程式集

裝置名稱	LEOO-R52T50KB0VT	主要使用者	無
管理名稱	3556c07df9ef9aa5_AndroidEnterprise_4/18/2023_8:09 AM	註冊者為	無
擁有權	公司	相容性	相容
序號	R52T50KB0VT	作業系統	Android
電話號碼	---	裝置模型	SM-P613

[查看更多](#)

 抹除 已起始
抹除 已起始



此時我們就會發現
載具自動重新開機
在執行重置的動作



抹除完畢後用原來的名稱去搜尋是找不到裝置的

首頁 > 裝置 | Android > Android

Android | Android 部裝置 ...

搜尋

重新整理 匯出 資料行 大量裝置動作

概觀

Android 部裝置

Android 註冊

Android 項原則

合規性政策

組態設定檔


LEOO-R52T50KB0VT OS: Android (裝置系統管理)

裝置名稱 ↑	管理者	所有權

重置完畢，載具就會
回到出廠時畫面



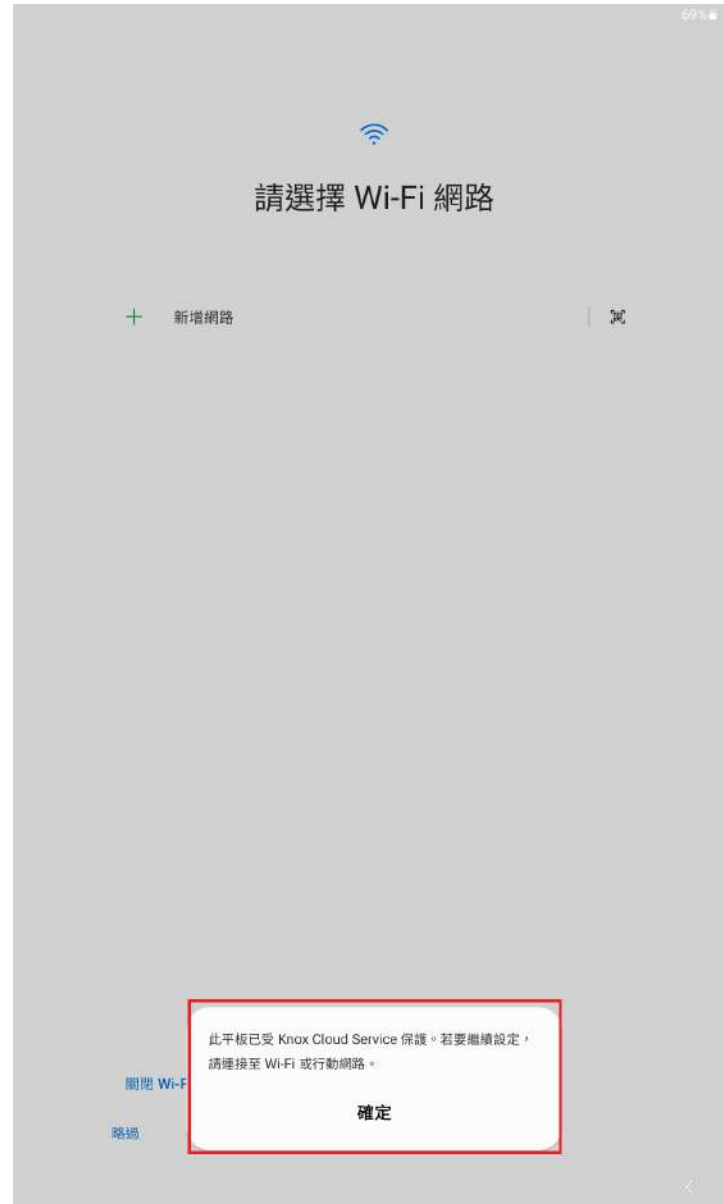
接著按 開始



協議請全部同意
在按右下角同意



選擇網路前 先按確定



選擇網路

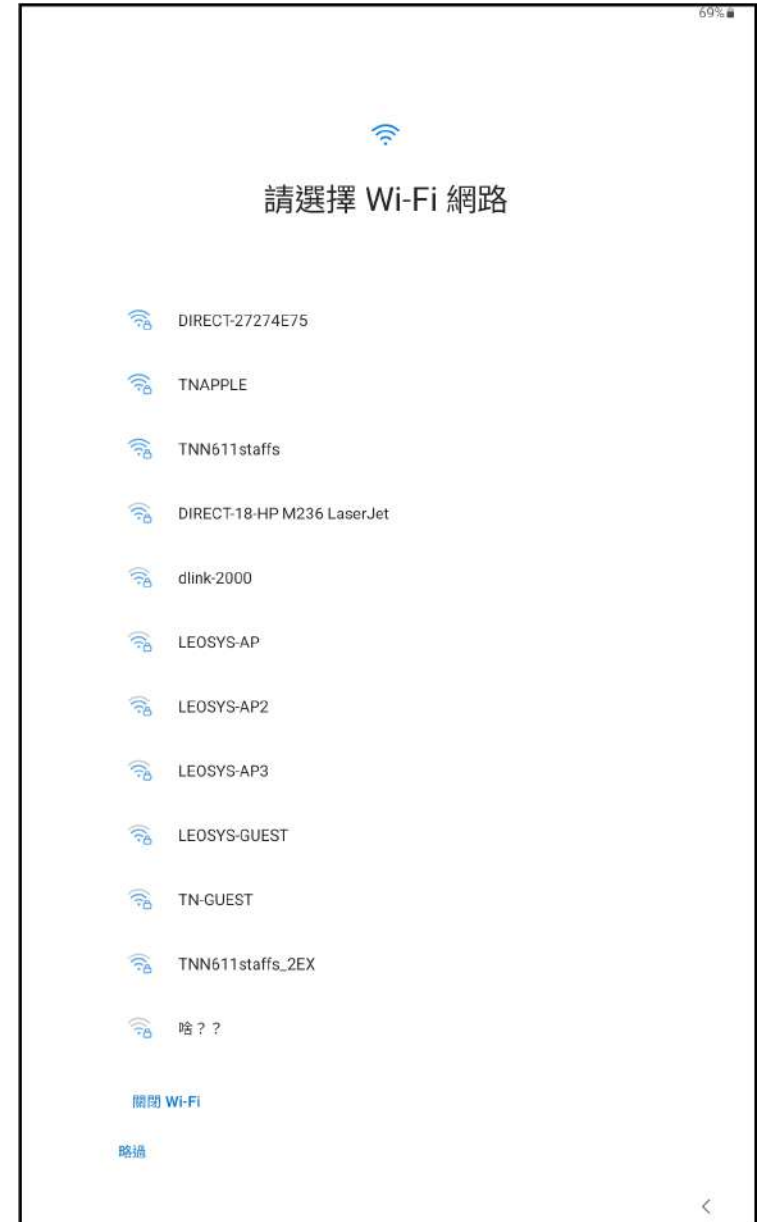
注意

重置整個過程

很需要良好的網路頻寬

不然會等待非常久

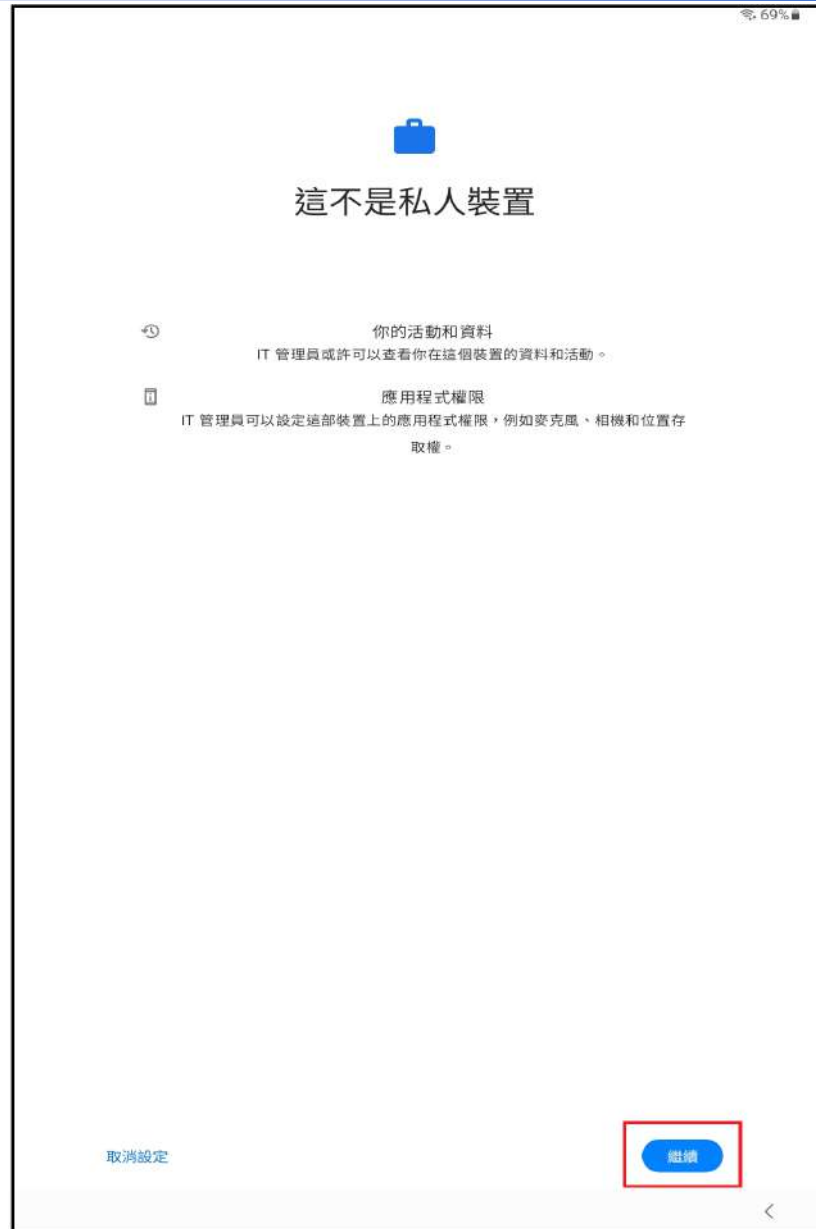
甚至有可能設定失敗



接著點右下角 繼續



接著點右下角
繼續




接著點右下角
下一步



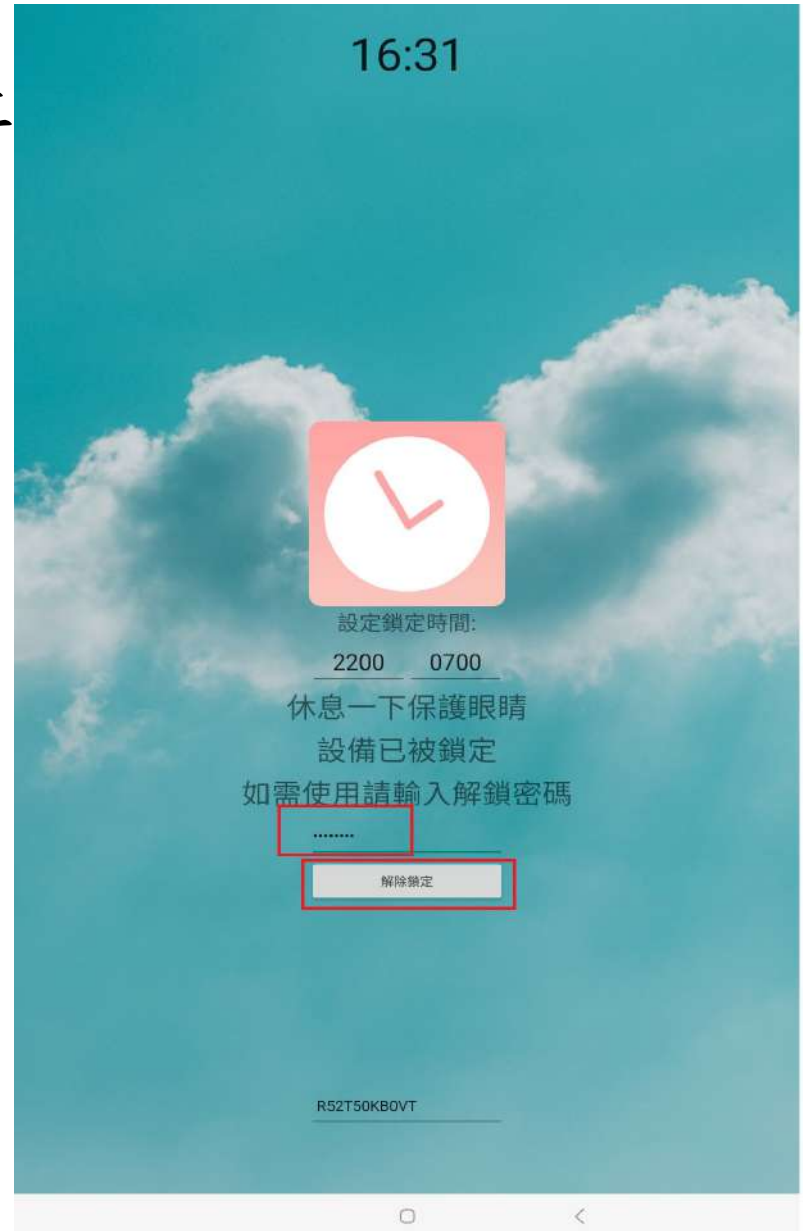
接著點右下角
同意



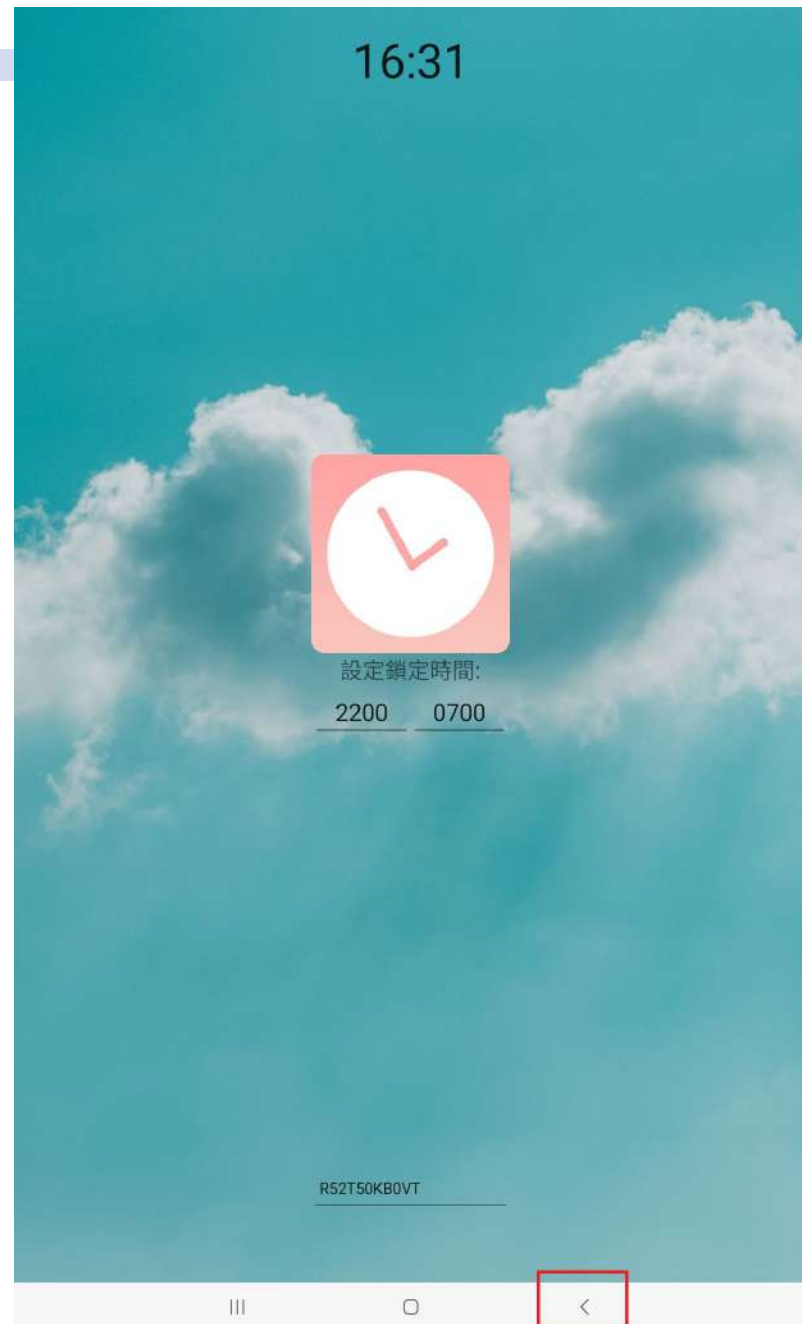
正在安裝應用程式



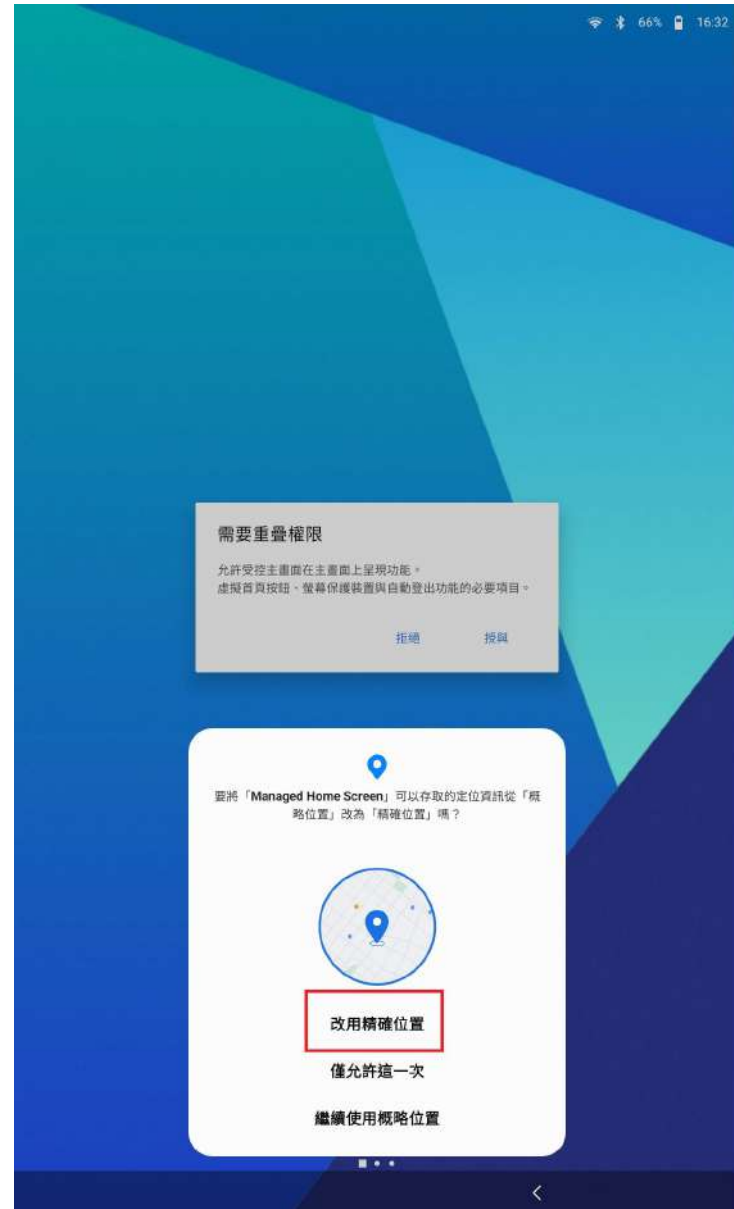
當出現這個鎖定畫面時
輸入密碼83073160
在按解除鎖定



解除鎖定後
即可點右下角的<
離開這個畫面
(有時要多點幾次)



先選擇 改用精確位置



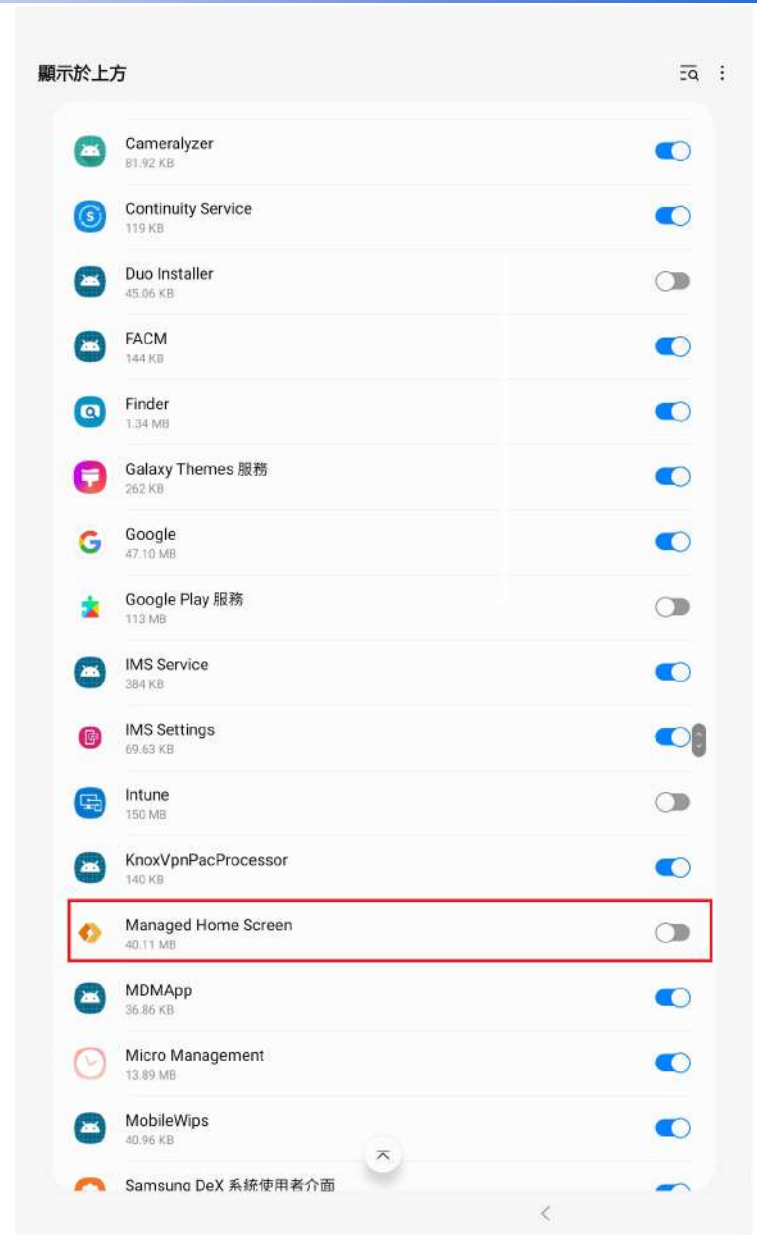
在點下方的 允許



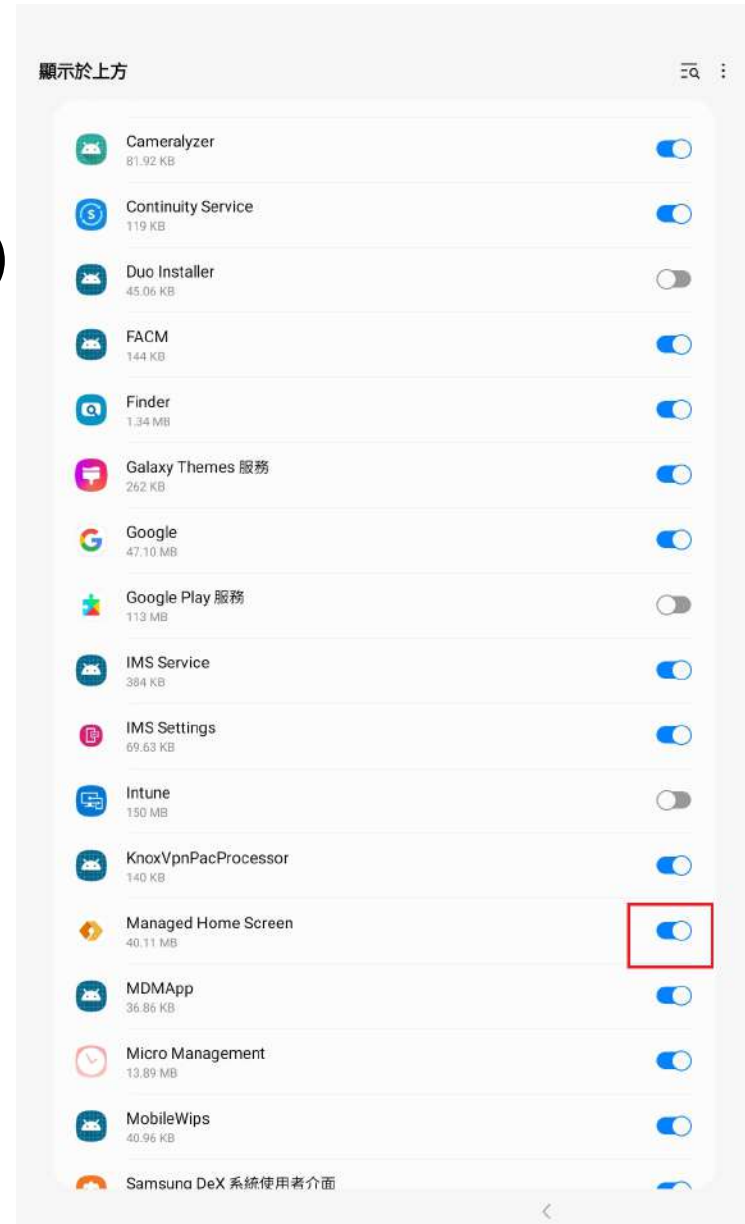
這邊要授與權限



找到應用程式 Managed Home Screen



開關打開 (允許程式上層顯示)



然後就會
進到我們的桌面了



這個時候，應用程式跟網頁連結還在下載中，整個過程，如果網路暢通的話，大約15~30分鐘會結束。

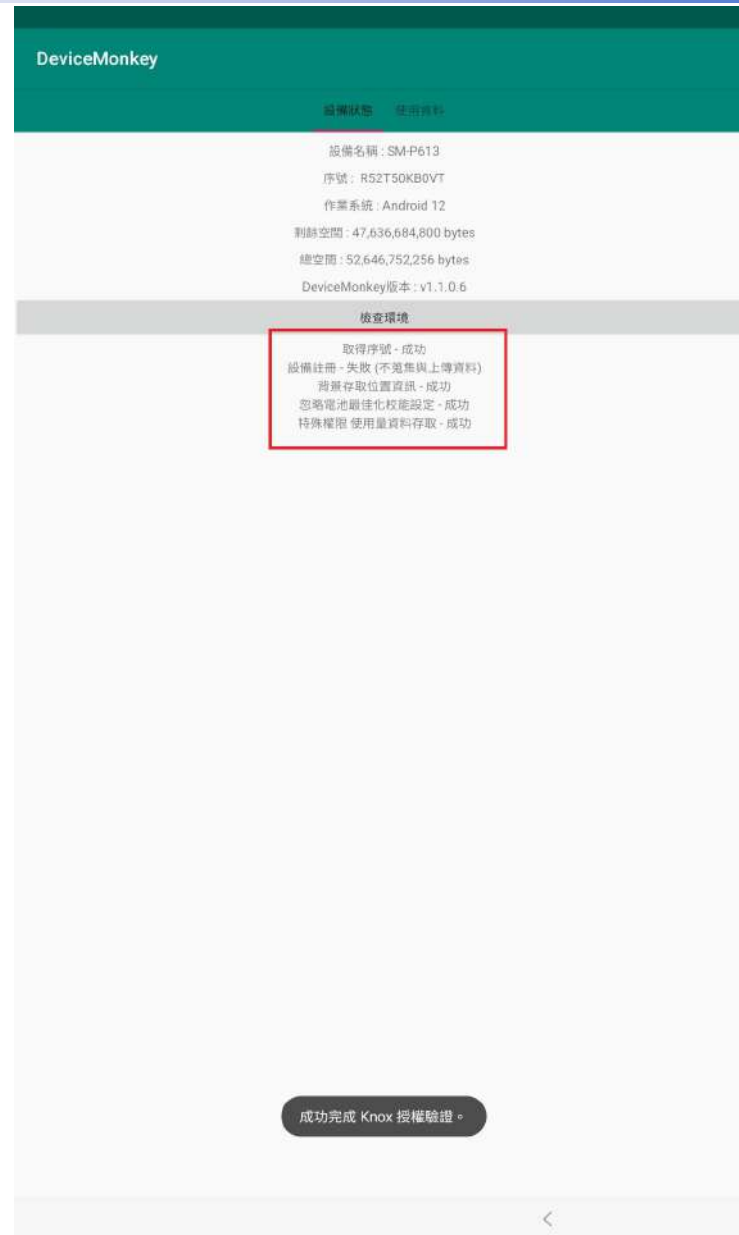
如果您重置1台的時間(包含程式下載完畢)，超過30分鐘，這就表示，網路環境有待**升級及改善**了。

回到桌面
找到DeviceMonkey
這個應用程式

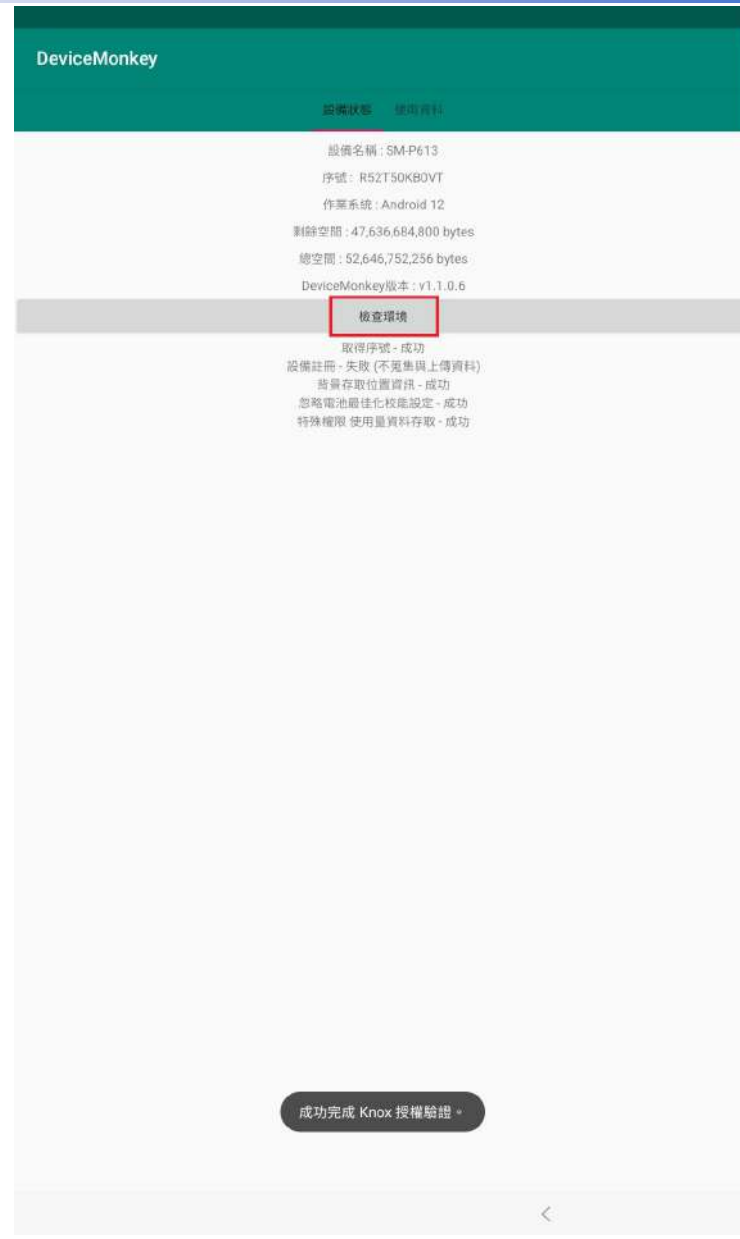


點進去應用程式
系統檢測必須
要有5個成功

如圖所示
有一個失敗



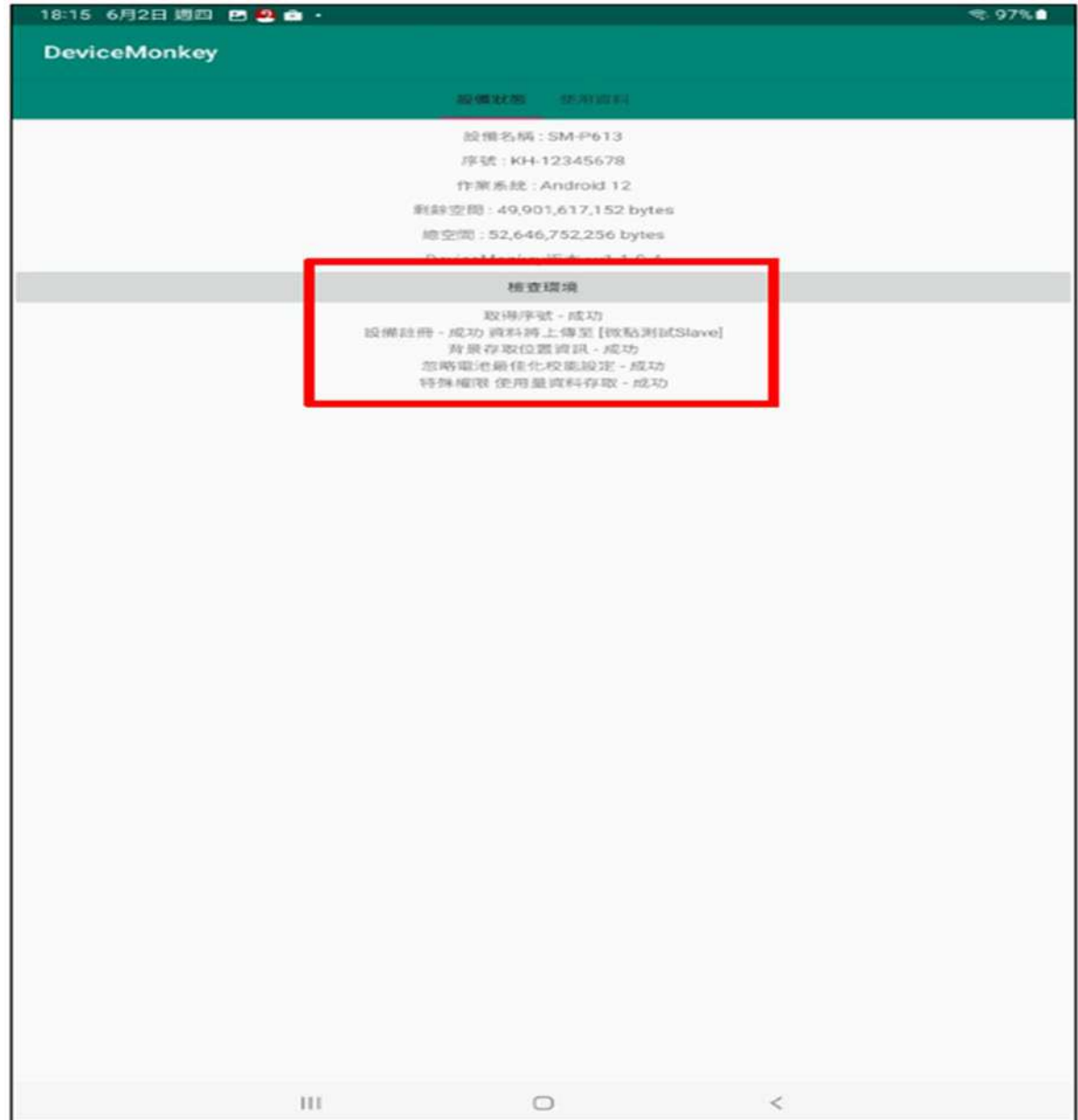
我們要點**檢查環境**
讓系統重新檢測
如果沒有成功
稍等1.2分後再
執行一次



Device Monkey 啟用成功之畫面。

- (1) 取得序號：成功
- (2) 設備註冊：成功
- (3) 背景存取位置資訊：成功
- (4) 忽略電磁最佳效能設定：成功
- (5) 特殊權限使用量資料存取：成功

畫面顯示 5個成功



小提醒


重置後載具名稱會變成亂數字元 需再次手動變更

首頁 > Android

 Android | Android 部裝置 ...


 重新整理  匯出  資料行   大量裝置動作

 概觀

 Android 部裝置

 Android 註冊

Android 項原則

 合規性政策

 OS : Android (裝置系統管理員), Android (公司擁有的工作設定檔) + 4 

裝置名稱 ↑	管理者	所有權	合規性	OS ▾	OS 版本	主要使用...
3e55f2f596efe90d_Android...	Intune	公司	 未評估	Android (...)	12	無

裝置刪除

刪除的意思就是

從Intune系統中移除此裝置，

但是載具上並沒有執行任何動作。

刪除同樣需二次確認

首頁 > Android | Android 部裝置 >

 3e55f2f596efe90d_AndroidEnterprise_4/21/2023_12:59 AM 

<<  抹除  刪除  遠端鎖定  重設密碼  重新啟動  播放遺失的裝置音效  尋找裝置


 概觀

管理

 屬性

監視

 硬體

 探索到的應用程式

 裝置相容性

 裝置設定

 App 組態

 修復金鑰

刪除 - 3e55f2f596efe90d_AndroidEnterprise_4/21/2023_12:59 AM

若您刪除此裝置，就無法再從 Intune 入口網站檢視或管理裝置。裝置將無法再存取您的公司資源。若裝置在刪除後嘗試簽入，公司資料可能會從裝置中抹除。

3e55f2f596efe90d_AndroidEnterprise_4/21/2023_12:59 AM	無
管理名稱	註冊者為
3e55f2f596efe90d_AndroidEnterprise_4/21/2023_12:59 AM	無
擁有權	相容性
公司	未評估
序號	作業系統
R52T50KB0VT	Android
電話號碼	裝置模型
---	SM-P613

如果按到刪除
會產生什麼結果？

Intune認為你(載具)已經脫管了，我管不到你。

但是在我(載具)的認知，我沒有收到通知阿，我還是納管狀態吧!

如果誤按到刪除
如何處理??

如果誤按到刪除

如何處理??

1. 通知經銷商，請他們協助。
2. 在載具上手動重置，再做一次設定。

手動重置的方法

1. 到設定去執行重置動作

(有可能會被經銷商設定限制重置，怕學生誤觸)

2. 進到Recovery模式去執行重置動作

提醒: 做任何手動重置作業，請先連絡經銷商溝通後，再執行。

方法一 先到設定



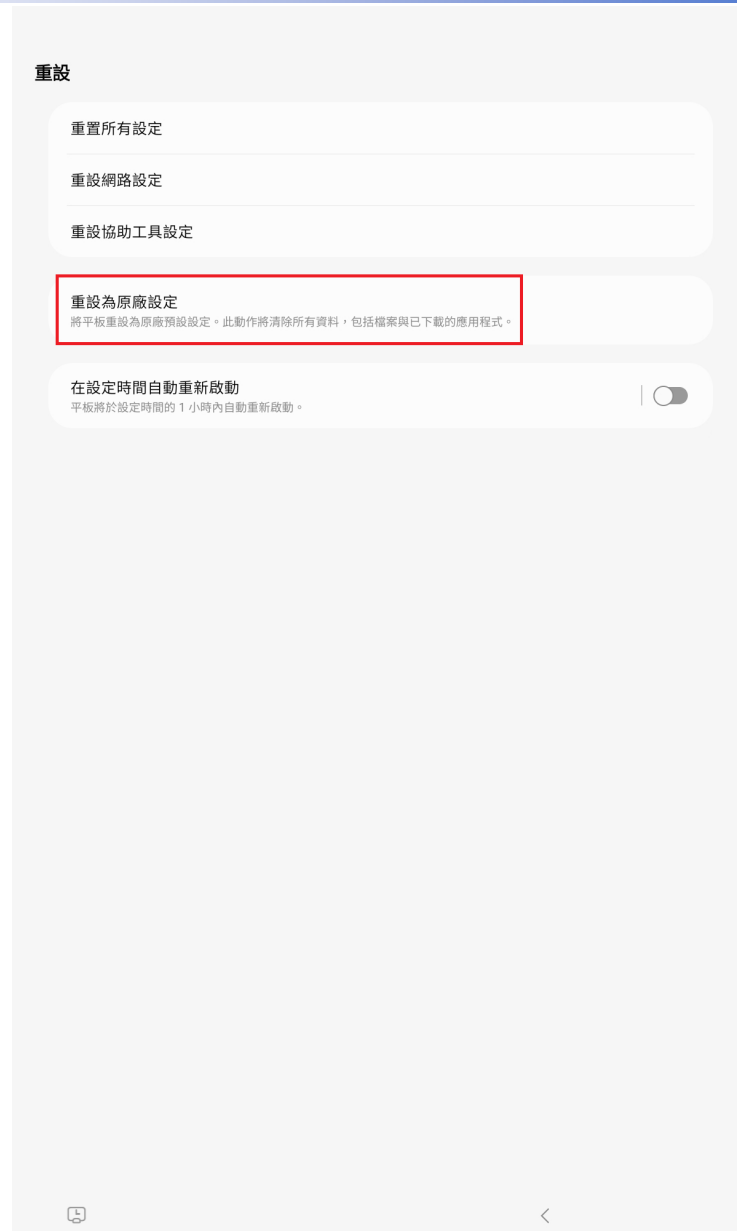
找到關於平板



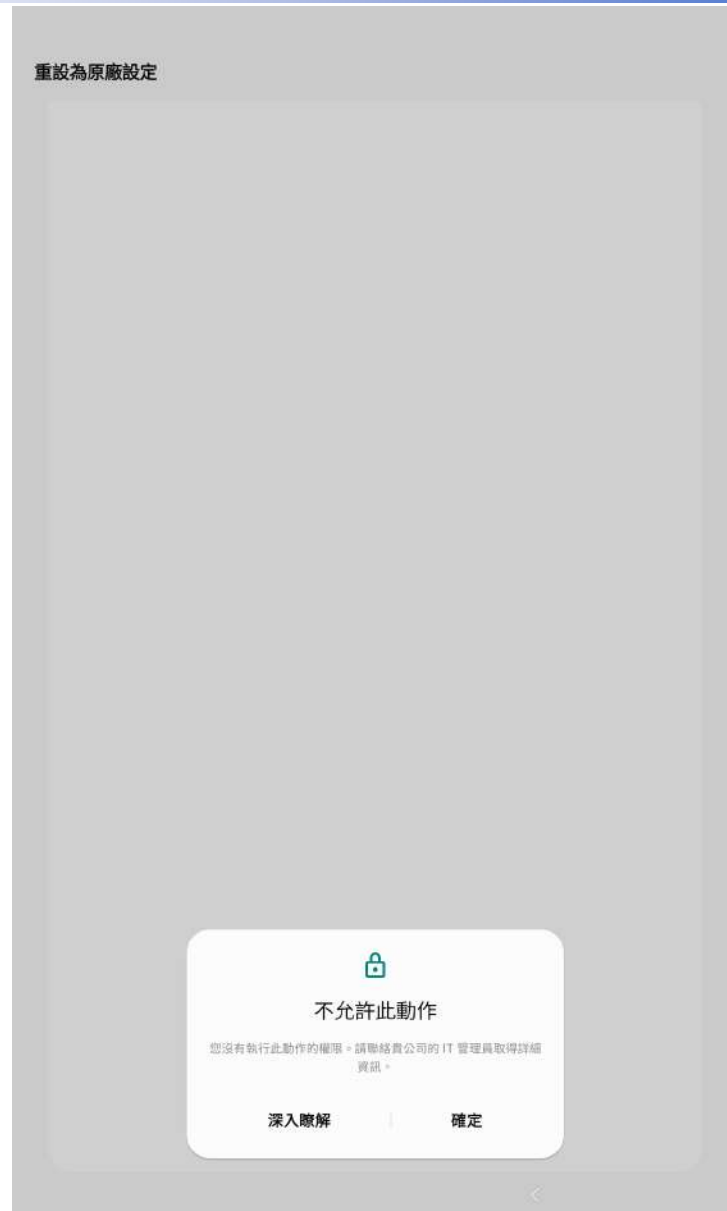
找到重設



執行 重設為原廠設定 即可重置還原



如果出現此畫面
表示有被限制
不允許此動作



方法二

進到Recovery模式

進入方式：

平板先用傳輸線跟任何一台電腦連線
(原廠防呆設定)

關機後按音量鍵上與電源鍵按住不放

就會進到 Recovery模式



音量鍵+-為上下鍵，Power鍵為執行
選擇Wipe data/factory reset


```
Android Recovery
samsung/gta4xlvewifixx/gta4xlvewifi
11/RP1A.200720.012/P613XXS1AVJ5
user/release-keys
Use volume up/down and power.

Reboot system now
Reboot to bootloader
Apply update from ADB
Apply update from SD card
Wipe data/factory reset
Wipe cache partition
Mount /system
View recovery logs
Run graphics test
Run locale test
Power off
Repair apps

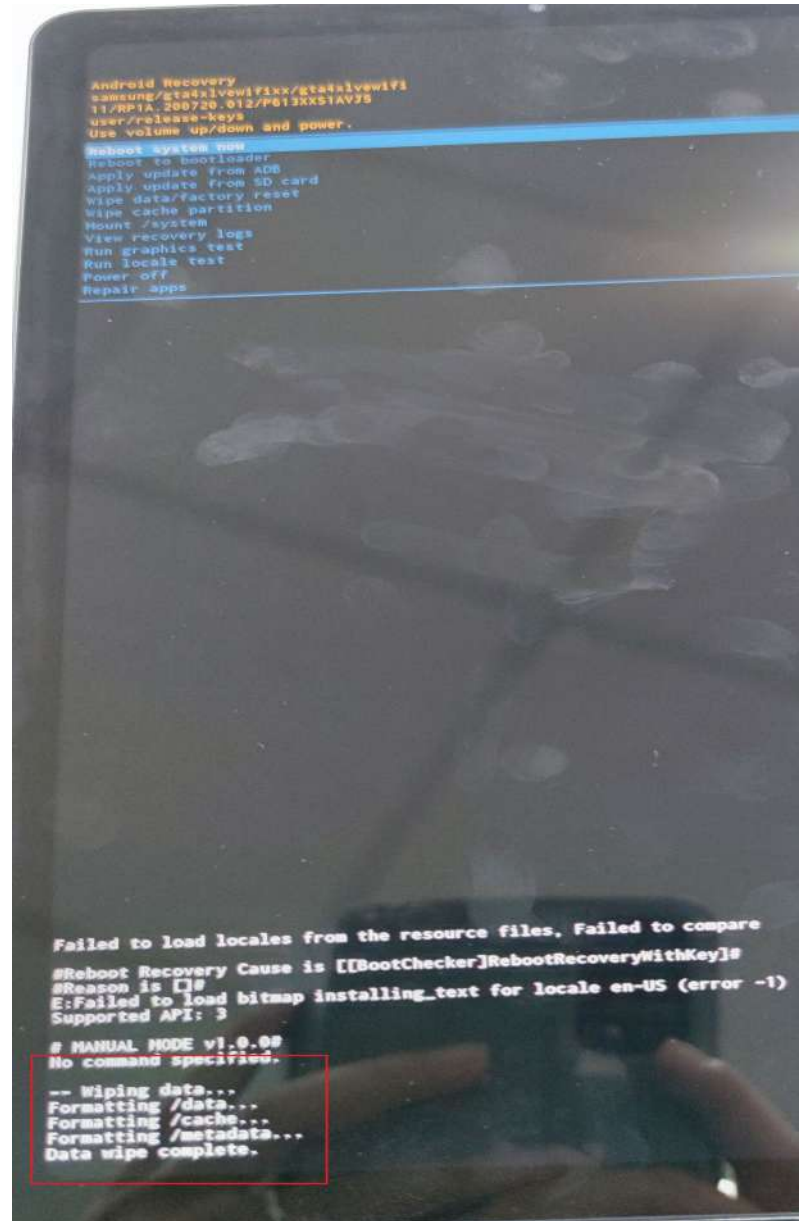
If your phone is reset, you may
need to enter the Google account
information (email address and
password) associated with this
phone to be able to use it
again.
```

選擇Factory data reset

按POWER鍵執行



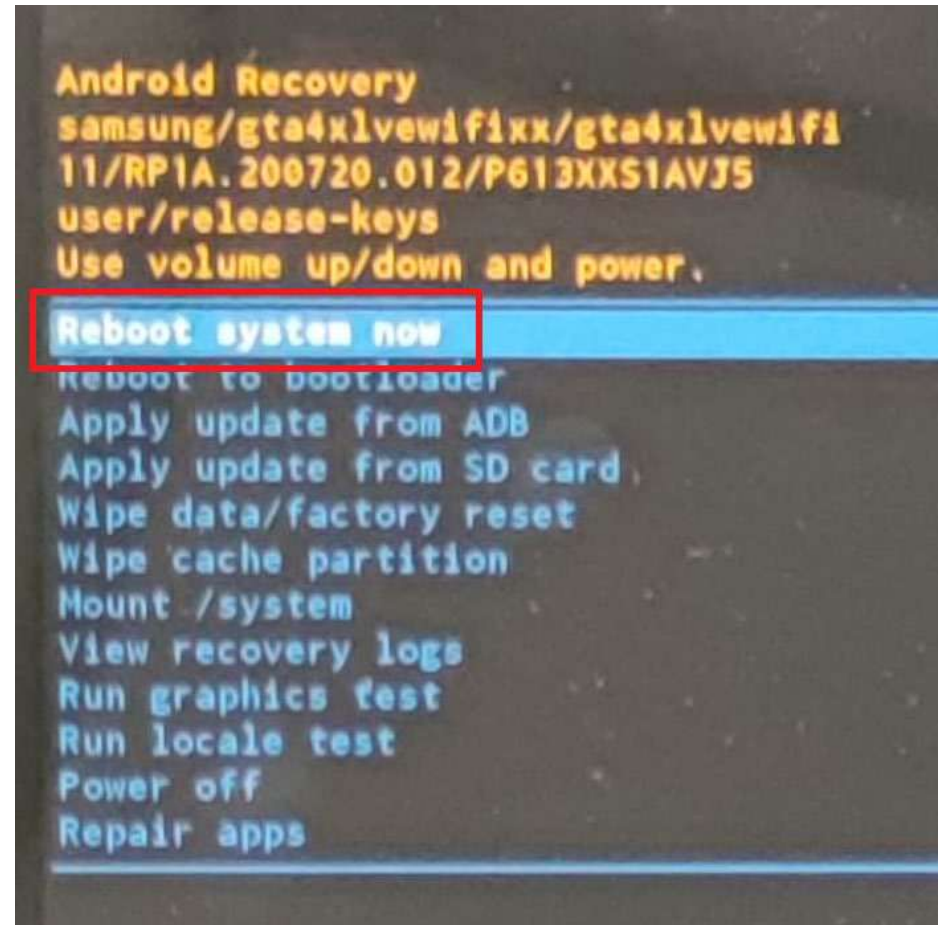
下方會跑程式碼
跑完後
上方選項
會回到第一個



清除後

選擇Reboot system now

即可重置還原



小提醒

手動刪除的意思剛好跟Intune上的刪除意思相反

載具已經手動重置(脫管了)，
但是Intune系統卻沒有收到訊息，
認為你(載具)還在我(Intune)的管理下。

如果載具又重新設定一次
載具就會回到Intune再次報到

這時Intune就會出現2個序號相同的裝置
手動重置的裝置已經無法對其下指令
我們必須要手動把裝置刪除

用序號搜尋會出現2台裝置 上面名稱為亂數的新納管的

首頁 > 裝置 | Android > Android

Android | Android 部裝置 ...

搜尋 << 重新整理 篩選 資料行 匯出 大量裝置動作

概觀 套用的篩選: OS

目前顯示第 1 至 2 筆記錄 (共 2 筆) < 上一頁 頁面 1 /1 下一頁 >

裝置名稱 ↑↓	管理者 ↑↓	擁有權 ↑↓	相容性 ↑↓	OS
3432e2d9298d85fa_AndroidEnterprise_4/25/2023_...	Intune	公司	未評估	Android (專用)
LEO-R52T50KB0VT	Intune	公司	未評估	Android (專用)

如果名稱都是亂數
則可以查詢裝置最近一次簽入的時間
上面裝置時間比較接近當前的時間(新)

首頁 > 裝置 | Android > Android

Android | Android 部裝置 ...

搜尋 << 重新整理 篩選 資料行 匯出 大量裝置動作

概觀

Android 部裝置

Android 註冊

Android 項原則

合規性政策

組態設定檔

套用的篩選: OS

R52T50KB0VT

目前顯示第 1 至 2 筆記錄 (共 2 筆)


裝置名稱 ↑↓	最近一次簽入 ↑↓
3432e2d9298d85fa_AndroidEnterprise_4/25/202...	25/4/2023 上午8:59:19
LEO-R52T50KB0VT	25/4/2023 上午8:40:05

我們必許把舊的裝置手動刪除

首頁 > 裝置 | Android > Android | Android 部裝置 >

 LEO-R52T50KB0VT ...

 抹除  刪除  遠端鎖定  重設密碼  重新啟動  播放遺失的裝置音效  尋找裝置


 概觀


管理


 屬性

監視

 硬體


 探索到的應用程式

 裝置相容性

 裝置設定

 App 組態

 修復金鑰

 尋找裝置: 已完成. 已成功嘗試尋找裝置 (由系統管理員或自動簽入程式啟動)。

^ 程式集

裝置名稱	LEO-R52T50KB0VT	主要使用者	無
管理名稱	3e55f2f596efe90d_AndroidEnterprise_4/21/2023_12:59 AM	註冊者為	無
擁有權		相容性	
公司		未評估	
序號	R52T50KB0VT	作業系統	Android
電話號碼	---	裝置模型	SM-P613

刪除後 用序號搜尋 只會顯示一台

首頁 > 裝置 | Android > Android

Android | Android 部裝置 ...

«

 重新整理  篩選  資料行 |  匯出 |  大量裝置動作

 概觀


套用的篩選: OS

 Android 部裝置

 Android 註冊


目前顯示第 1 至 1 筆記錄 (共 1 筆)

Android 項原則

 合規性政策

裝置名稱 ↑↓

最近一次簽入 ↑↓

 組態設定檔

3432e2d9298d85fa_AndroidEnterprise_4/25/202...	25/4/2023 上午8:59:19
--	---------------------

裝置遠端鎖定


首頁 > 裝置 | Android > Android | Android 部裝置 >


 3e55f2f596efe90d_AndroidEnterprise_4/21/2023_12:59 AM ...



 抹除


 刪除


 遠端鎖定


 重設密碼

 重新啟動

 播放遺失的裝置音效

 尋找裝置


 概觀

 密碼重設完成。此裝置的暫時密碼為: l%0%&&V&D?&SX\$

管理


 屬性

監視

 硬體

 探索到的應用程式

 裝置相容性

 裝置設定

 App 組態

 修復金鑰

 群組成員資格

^ 程式集

裝置名稱

3e55f2f596efe90d_AndroidEnterprise_4/21/2023_12:59 AM

管理名稱

3e55f2f596efe90d_AndroidEnterprise_4/21/2023_12:59 AM

擁有權

公司

序號

R52T50KB0VT

電話號碼

[查看更多](#)

主要使用者

無

註冊者為

無

相容性

未評估

作業系統

Android








裝置模型

SM-P613

遠端鎖定一樣有二次確認

首頁 > 裝置 | Android > Android | Android 部裝置 >

 3e55f2f596efe90d_AndroidEnterprise_4/21/2023_12:59 AM 

<<  抹除  刪除  遠端鎖定  重設密碼  重新啟動  播放遺失的裝置音效  尋找裝置


 概觀

管理

 屬性


監視

 硬體

 探索到的應用程式

 裝置相容性

 裝置設定

 App 組態

 修復金鎖

遠端鎖定 - 3e55f2f596efe90d_AndroidEnterprise_4/21/2023_12:59 AM

確定要鎖定此裝置嗎? 鎖定的裝置只能由具有密碼的使用者解除鎖定。任何使用者仍可存取沒有密碼的裝置。

裝置名稱

3e55f2f596efe90d_AndroidEnterprise_4/21/2023_12:59 AM

管理名稱

3e55f2f596efe90d_AndroidEnterprise_4/21/2023_12:59 AM

擁有權

公司

序號

R52T50KB0VT

電話號碼

[查看更多](#)

工業使用有

無

註冊者為

無

相容性

未評估

作業系統

Android

裝置模型

SM-P613




右上角有提示

首頁 > 裝置 | Android > Android | Android 部裝置 >

 3e55f2f596efe90d_AndroidEnterprise_4/21/2023_12:59 AM ...

 遠端鎖定 已起始 ✕

遠端鎖定 已起始

搜尋 <<  抹除  刪除  遠端鎖定  重設密碼  重新啟動  播放遺失的裝置音效  尋找裝置

 概觀

 遠端鎖定 待決中...


管理


 屬性

監視

 硬體

 探索到的應用程式

 裝置相容性

 裝置設定

 App 組態

 修復金鑰


^ 程式集

裝置名稱	3e55f2f596efe90d_AndroidEnterprise_4/21/2023_12:59 AM	主要使用者	無
管理名稱	3e55f2f596efe90d_AndroidEnterprise_4/21/2023_12:59 AM	註冊者為	無
擁有權	公司	相容性	未評估
序號	R52T50KB0VT	作業系統	Android
電話號碼	---	裝置模型	SM-P613

鎖定只是畫面暗掉
再次滑開即可使用



裝置重設密碼
情境
當平板被學生
設定螢幕鎖定
並加上了密碼



我們可以到裝置的管理頁面 執行重設密碼

首頁 > 裝置 | Android > Android | Android 部裝置 >


 3e55f2f596efe90d_AndroidEnterprise_4/21/2023_12:59 AM ...

 搜尋




 抹除


 刪除

 遠端鎖定

 重設密碼

 重新啟動

 播放遺失的裝置音效


 尋找裝置


 概觀


管理


 屬性

監視

 硬體


 探索到的應用程式

 裝置相容性

 裝置設定

 App 組態

 修復金鑰

 群組成員資格

 遠端鎖定: 已完成

^ 程式集

裝置名稱

3e55f2f596efe90d_AndroidEnterprise_4/21/2023_12:59 AM

管理名稱

3e55f2f596efe90d_AndroidEnterprise_4/21/2023_12:59 AM

擁有權

公司

序號

R52T50KB0VT

電話號碼

[查看更多](#)

主要使用者

無

註冊者為

無

相容性

未評估

作業系統

Android

裝置模型

SM-P613

會給一組臨時密碼 輸入後就會解鎖

 抹除  刪除  遠端鎖定  重設密碼  重新啟動  播放遺失的裝置音效  尋找裝置

 密碼重設完成，此裝置的暫時密碼為: !%0%&&V&D?&SX\$

^ 程式集

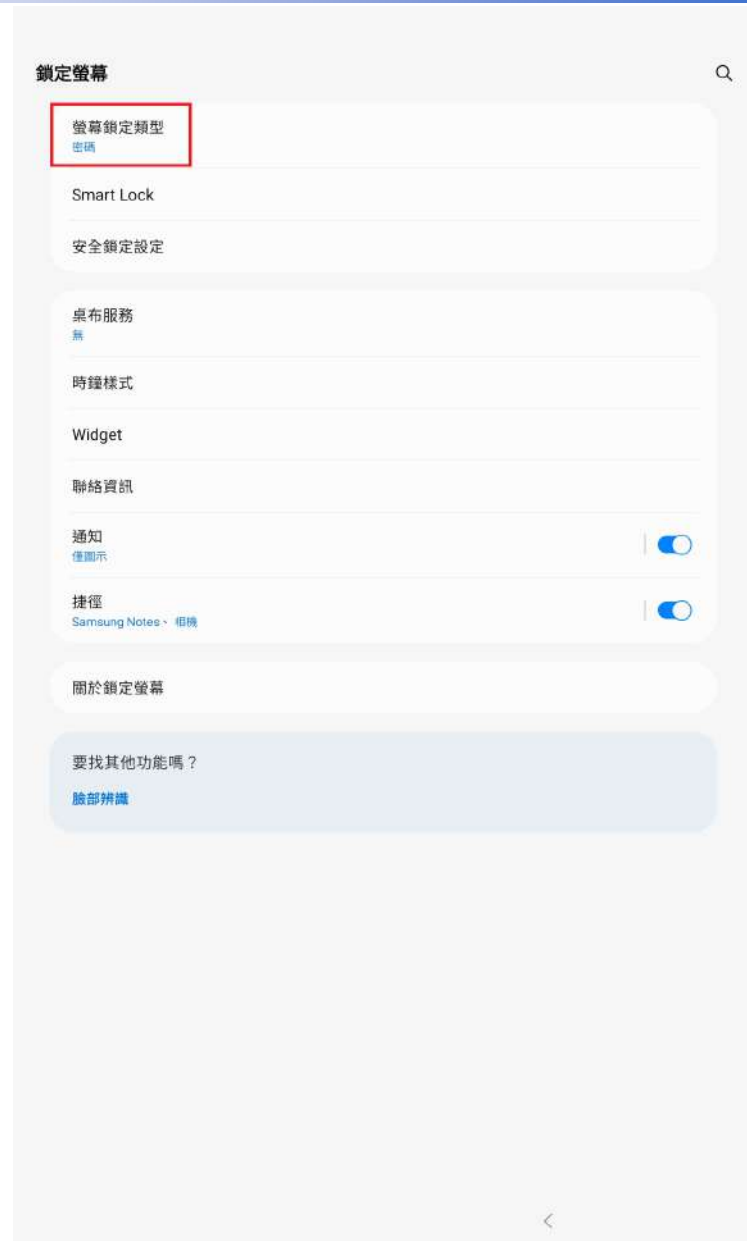
裝置名稱	3e55f2f596efe90d_AndroidEnterprise_4/21/2023_12:59 AM	主要使用者	無
管理名稱	3e55f2f596efe90d_AndroidEnterprise_4/21/2023_12:59 AM	註冊者為	無
擁有權 公司		相容性	未評估
序號	RS2T50KB0VT	作業系統	Android
電話號碼	---	裝置模型	SM-P613

[查看更多](#)

在馬上到設定的鎖定螢幕



進到螢幕鎖定類型



改回 無

螢幕鎖定類型

滑動
不設置安全性

圖形
中等安全性

數字密碼
中高安全性

密碼
高安全性、目前鎖定類型

無

生物特徵識別

臉部

需要再次輸入臨時密碼



即可取消螢幕鎖定

鎖定螢幕 Q

螢幕鎖定類型
無

關於鎖定螢幕

要找其他功能嗎？
臉部辨識

裝置重新啟動

情境

學生反應平板當機，無法重新開機。

老師試著從後台去下指令重啟。

老師遠端執行重新啟動指令

首頁 > 裝置 | Android > Android | Android 部裝置 >

 3e55f2f596efe90d_AndroidEnterprise_4/21/2023_12:59 AM ...

搜尋 <<  抹除  刪除  遠端鎖定  重設密碼  重新啟動  播放遺失的裝置音效  尋找裝置


 概觀


管理


 屬性

監視

 硬體


 探索到的應用程式

 裝置相容性

 裝置設定

 App 組態

 修復金鑰

 群組成員資格

 遠端鎖定: 已完成

^ 程式集

裝置名稱

3e55f2f596efe90d_AndroidEnterprise_4/21/2023_12:59 AM

管理名稱

3e55f2f596efe90d_AndroidEnterprise_4/21/2023_12:59 AM

擁有權

公司

序號

R52T50KB0VT

電話號碼

[查看更多](#)

主要使用者

無

註冊者為

無

相容性

未評估

作業系統

Android

裝置模型

SM-P613

一樣需要二次確認

首頁 > 裝置 | Android > Android | Android 部裝置 >

 3e55f2f596efe90d_AndroidEnterprise_4/21/2023_12:59 AM ...



搜尋 <<  抹除  刪除  遠端鎖定  重設密碼  重新啟動  播放遺失的裝置音效  尋找裝置


 概觀

管理


 屬性

監視

 硬體


 探索到的應用程式

 裝置相容性

 裝置設定

 App 組態

 修復金鑰

 群組成員資格

重新啟動 - 3e55f2f596efe90d_AndroidEnterprise_4/21/2023_12:59 AM

確定要重新啟動此裝置嗎? 將不會自動通知使用者裝置即將重新啟動, 因此使用者可能會遺失尚未儲存的工作。

裝置名稱	3e55f2f596efe90d_AndroidEnterprise_4/21/2023_12:59 AM	上次使用者	無
管理名稱	3e55f2f596efe90d_AndroidEnterprise_4/21/2023_12:59 AM	註冊者為	無
擁有權		相容性	未評估
公司		作業系統	Android
序號	R52T50KB0VT	裝置模型	SM-P613
電話號碼	---		

[查看更多](#)

執行成功右上角會有提示 平板只要有連上網路 就會立即重新開機

首頁 > 裝置 | Android > Android | Android 部裝置 >

 3e55f2f596efe90d_AndroidEnterprise_4/21/2023_12:59 AM ...

 重新啟動 已起始

重新啟動 已起始

搜尋 <<  抹除  刪除  遠端鎖定  重設密碼  重新啟動  播放遺失的裝置音效  尋找裝置


 概觀

管理


 屬性

監視

 硬體

 探索到的應用程式

 裝置相容性

 裝置設定

 App 組態

 修復金鑰

 群組成員資格

 遠端鎖定: 已完成

^ 程式集

裝置名稱

3e55f2f596efe90d_AndroidEnterprise_4/21/2023_12:59 AM

管理名稱

3e55f2f596efe90d_AndroidEnterprise_4/21/2023_12:59 AM

擁有權

公司

序號

R52T50KB0VT

電話號碼

[查看更多](#)

複製到剪貼簿

主要使用者

無

註冊者為

無

相容性

未評估

作業系統

Android

裝置模型

SM-P613

尋找裝置

情境

學生不小心遺失了平板

老師如何透過Intune去尋找平板

在裝置的管理頁面 有一個尋找裝置

首頁 > 裝置 | Android > Android | Android 部裝置 >


 3e55f2f596efe90d_AndroidEnterprise_4/21/2023_12:59 AM ...



 抹除


 刪除

 遠端鎖定


 重設密碼

 重新啟動

 播放遺失的裝置音效

 尋找裝置

 概觀


 重新啟動: 已完成

管理


 屬性

監視

 硬體

 探索到的應用程式

 裝置相容性

 裝置設定

 App 組態

 修復金鑰

 群組成員資格

^ 程式集

裝置名稱

3e55f2f596efe90d_AndroidEnterprise_4/21/2023_12:59 AM

管理名稱

3e55f2f596efe90d_AndroidEnterprise_4/21/2023_12:59 AM

擁有權

公司

序號

R52T50KB0VT

電話號碼

[查看更多](#)

主要使用者

無

註冊者為

無

相容性

未評估

作業系統

Android

裝置模型

SM-P613

使用尋找裝置的前提

位置權限



地圖

是否允許這個應用程式取得「位置」的存取權限

- 一律允許
- 僅在使用該應用程式時允許
- 每次都詢問
- 不允許

使用精確位置

精確位置關閉時，應用程式會存取你的概略位置資訊



[查看「地圖」的所有權限](#)

[查看具備此權限的所有應用程式](#)

一樣要二次確認

首頁 > 裝置 | Android > Android | Android 部裝置 >

 3e55f2f596efe90d_AndroidEnterprise_4/21/2023_12:59 AM ✕

<<  抹除  刪除  遠端鎖定  重設密碼  重新啟動  播放遺失的裝置音效  尋找裝置


 概觀


管理


 屬性

監視

 硬體

 探索到的應用程式

 裝置相容性

 裝置設定

 App 組態

 修復金鑰

 群組成員資格

尋找裝置 - 3e55f2f596efe90d_AndroidEnterprise_4/21/2023_12:59 AM

此功能用於尋找遺失或被盜的裝置。觸發該動作時，終端使用者將收到裝置遺失的通知，並已查詢其位置。在繼續之前，請確保遵循有關接收位置資料的當地法令規定。透過要求裝置位置，Intune 將裝置的緯度和經度傳送給 Bing 地圖服務，以擷取和顯示地址。接收位置資料後，其就會在 Intune 中顯示 24 小時。

我已經檢閱 [Bing 地圖服務的條款](#) 並同意它的使用以顯示位置資料。

是

取消

擁有權

公司

序號

R52T50KB0VT

電話號碼

[查看更多](#)

相容性

未評估

作業系統

Android

裝置模型

SM-P613

定位馬上找到

首頁 > 裝置 | Android > Android | Android 部裝置 > 3e55f2f596efe90d_AndroidEnterprise_4/21/2023_12:59 AM >

尋找裝置 ...



 重新整理

 已找到裝置，請參閱地圖，了解在 Mon Apr 24 2023 14:18:00 GMT+0800 (台北標準時間) 上回報的裝置位置。



在尋找的同時 可以播放遺失音效

首頁 > 裝置 | Android > Android | Android 部裝置 >

 3e55f2f596efe90d_AndroidEnterprise_4/21/2023_12:59 AM ...



抹除



刪除



遠端鎖定



重設密碼



重新啟動



播放遺失的裝置音效



尋找裝置

 概觀

管理


 屬性

監視

 硬體

 探索到的應用程式


 裝置相容性

 裝置設定

 App 組態

 修復金鑰

 群組成員資格

 重新啟動: 已完成

^ 程式集

裝置名稱

3e55f2f596efe90d_AndroidEnterprise_4/21/2023_12:59 AM

管理名稱

3e55f2f596efe90d_AndroidEnterprise_4/21/2023_12:59 AM

擁有權

公司

序號

R52T50KB0VT

電話號碼

[查看更多](#)

主要使用者

無

註冊者為

無

相容性

未評估

作業系統

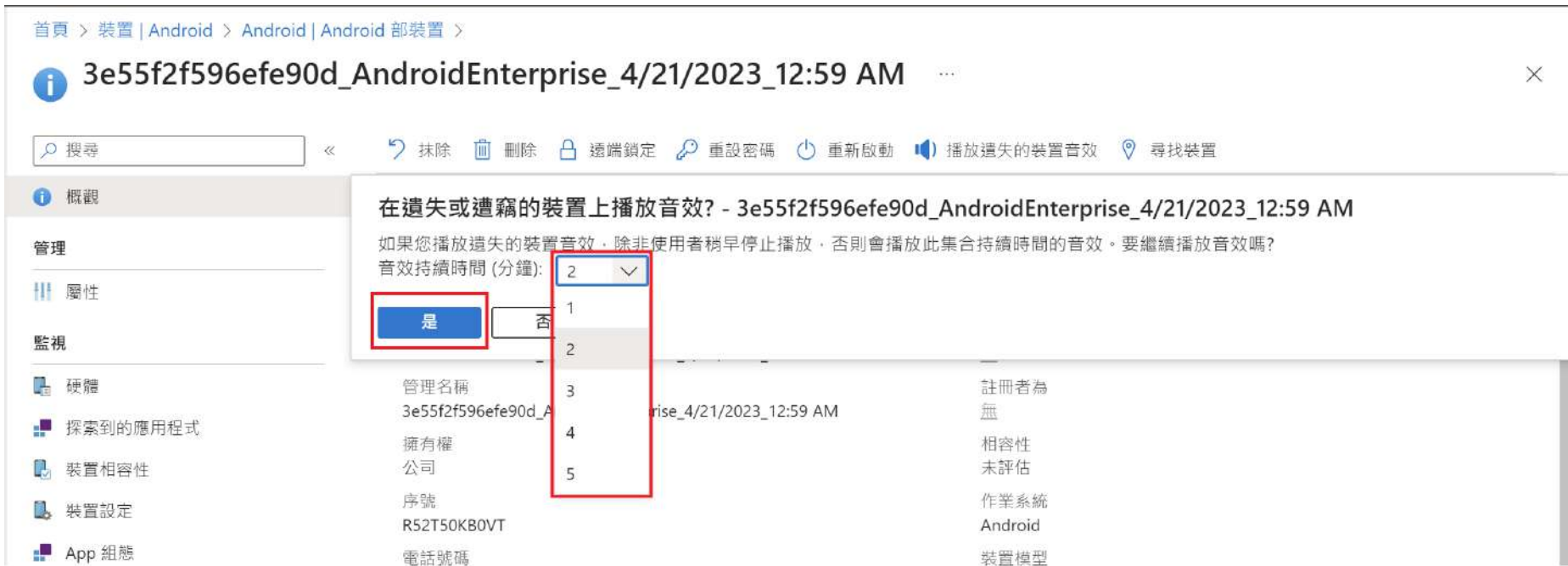
Android

裝置模型

SM-P613

選擇播放時間1-5分鐘

(注意: 這個音效一定會播完，中途無法停止)



首頁 > 裝置 | Android > Android | Android 部裝置 >

3e55f2f596efe90d_AndroidEnterprise_4/21/2023_12:59 AM

搜尋 << 抹除 刪除 遠端鎖定 重設密碼 重新啟動 播放遺失的裝置音效 尋找裝置

在遺失或遭竊的裝置上播放音效? - 3e55f2f596efe90d_AndroidEnterprise_4/21/2023_12:59 AM

如果您播放遺失的裝置音效，除非使用者稍早停止播放，否則會播放此集合持續時間的音效。要繼續播放音效嗎?

音效持續時間 (分鐘): 2

是 否

管理名稱	3e55f2f596efe90d_A...rise_4/21/2023_12:59 AM	註冊者為	無
擁有權	公司	相容性	未評估
序號	R52T50KB0VT	作業系統	Android
電話號碼		裝置模型	

注意：

以上的動作皆要**平板有連網路**
所做的指令才會下派

如果載具沒有連網路
指令是派送不出去的

The End!