

Microsoft Intune for Windows



Intune MDM-設定應用

David Cheng 鄭泰源
Project Manager

啟動快速設定

按一下這裡可為群組選擇應用程式及設定



學校資料同步處理

您可以匯入學生與教師的資料，並運用 Intune 的各項功能來管理使用者及裝置。

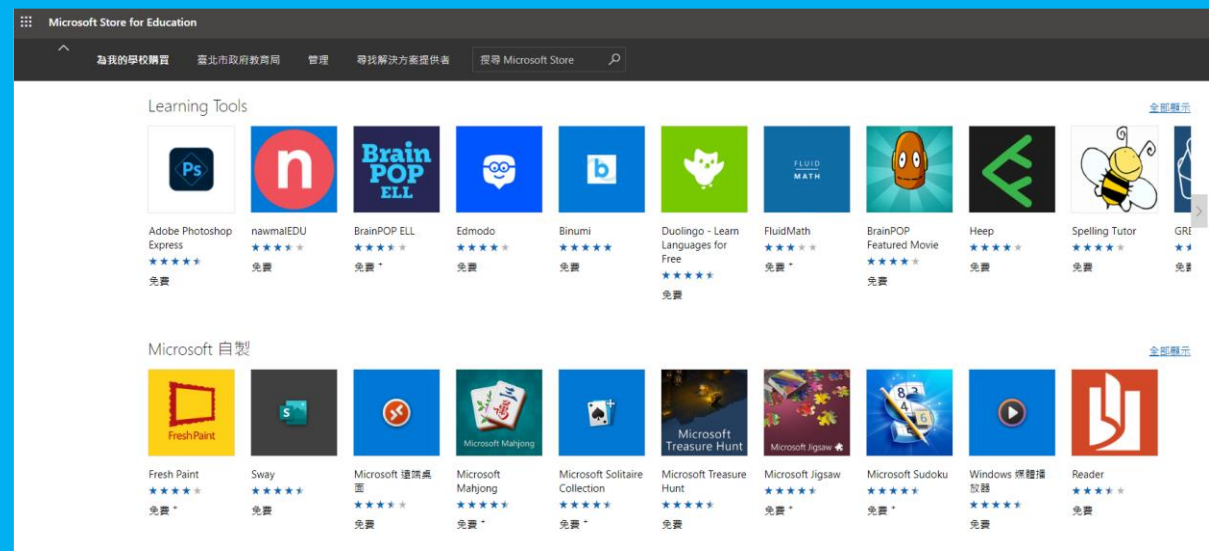
未設定



管理使用者及裝置群組



管理應用程式



議程

- 架構說明
 - 網域規劃
 - 分層權限管理
 - 教育版入口頁面
 - 管理者/學生使用者帳號名稱規則
- 群組管理
 - 學校群組及子群組
 - 裝置使用者設定
- 學校裝置政策設定
 - 瀏覽器管理
 - 連線管理
 - 電源管理
 - 更新管理
 - 裝置限制
- 佈署應用程式及派送
 - Web應用程式
 - Microsoft Store應用程式
 - 傳統型應用程式(.msi)
 - 非(.msi)應用程式佈署

架構說明

Intune 教育版頁面

Intune 教育版

- 儀表板
- 查看全部
- 快速設定
- 群組
- 裝置
- 使用者
- 應用程式
- 註冊管理員
- 報告
- 租用戶設定
- 條碼掃描器

我的儀表板 ▾

私人儀表板

+ 新增儀表板 ▾ | ↻ 重新整理 | ↗ 全螢幕 | ✎ 編輯 | ↓ 匯出 ▾ | 📄 複製 | 🗑️ 刪除

啟動快速設定

按一下這裡可為群組選擇應用程式及設定



學校資料同步處理

您可以匯入學生與教師的資料，並運用 Intune 的各項功能來管理使用者及裝置。

未設定



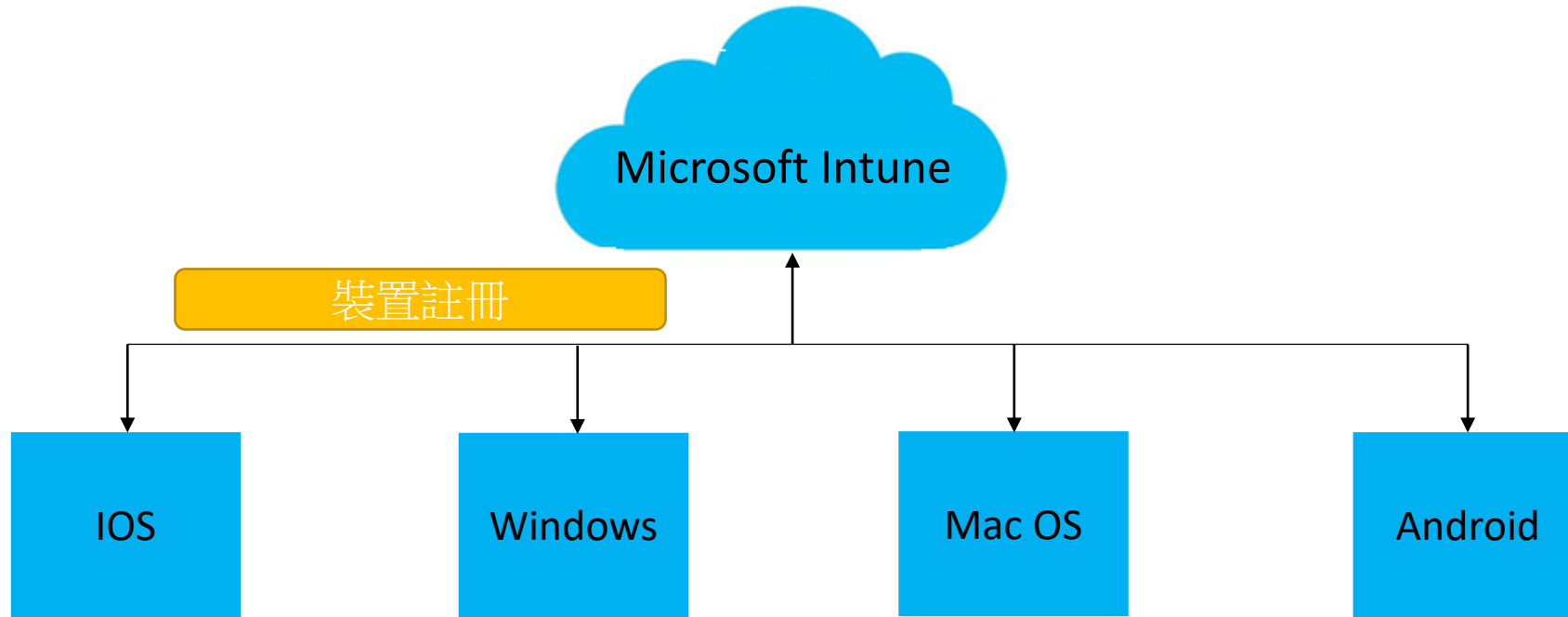
管理使用者及裝置群組



管理應用程式



透過 Azure AD 簡單註冊，跨平台裝置管理



M365 services including Teams, SharePoint, OneDrive and Intune to manage for Windows, iOS and Android devices

北區高中職



@highschoolnorth.onmicrosoft.com

@highnorth.moe.edu.tw

南區高中職



@highschoolsouth.onmicrosoft.com

@highsouth.moe.edu.tw

City,County	Domain name
新北市	@intune.ntpc.edu.tw
台北市	@tpedums.onmicrosoft.com
桃園市	@msmdm.tyc.edu.tw
台中市	@ms365.tc.edu.tw
台南市	@tncity.onmicrosoft.com
高雄市	@o365.kh.edu.tw
基隆市	@o365.kl.edu.tw
宜蘭縣	@365.ilc.edu.tw
新竹縣	@nchcc.onmicrosoft.com
苗栗縣	@o365.mlc.edu.tw
雲林縣	@o365.ylc.edu.tw
嘉義縣	@encyc.onmicrosoft.com
屏東縣	@m365.ptc.edu.tw
台東縣	@o.boe.ttct.edu.tw
花蓮縣	@o365hlc.onmicrosoft.com

分層權限管理

The image displays two side-by-side screenshots of the Intune Education Edition interface, illustrating hierarchical group management. Both screenshots feature a blue header with the text "Intune 教育版" and a left-hand navigation pane with icons for Dashboard, Overview, Quick Settings, Groups, Settings, Users, Application Policies, Admins, Reports, and Conditional Access.

Left Screenshot: Shows the "Groups" page with a tree view under "System Administrators" > "Education Department" > "Taipei Education Bureau" > "Sun Yat-sen Middle School". Under "Sun Yat-sen Middle School", there are three groups: "343301-LEO", "343301-中山女中老師裝置群組", and "343301-中山女中裝置群組". Below these are several other schools listed with expandable arrows, including "Jinmei Elementary", "Xiude Elementary", "Neihu High", "Beishi Daxiao", "Beitou Middle", "Beitou Middle", "Nanzhong High", "Nanzhong High", "Nanzhong Elementary", "Boguan Experimental Elementary-111", "Guxiang Middle-111", "Guxiang Elementary", "Yuyuan Elementary", "Heping Elementary", "Qiming School", "Tuchuan Elementary", "Tuchuan Elementary", "Tuchuan High", "Daxian Middle", "Daxian High", and "Daxian High".

Right Screenshot: Shows the "Groups" page with a search bar labeled "搜尋群組...". Below the search bar, a tree view shows "Sun Yat-sen Middle" expanded to show three groups: "123456-LEO", "LEO-A班", and "LEO-B班".

Intune教育版

網址: intuneeducation.portal.azure.com

跳到登入頁面

管理者帳號: XXXXADM@highschoolnorth.onmicrosoft.com

XXXX為學校英文縮寫



帳號依學校的英文縮寫命名

管理者帳號為縮寫+ADM

LEOADM@highschoolnorth.onmicrosoft.com

學生帳號為縮寫+001 ~ XXX

LEO001@highschoolnorth.onmicrosoft.com



LEOXXX@highschoolnorth.onmicrosoft.com

群組管理

學校群組及子群組

Intune 教育版

- 儀表板
- 查看全部
- 快速設定
- 群組
- 裝置
- 使用者
- 應用程式
- 註冊管理員
- 報告
- 租用戶設定
- 條碼掃描器

<< 儀表板 >

群組 ...

+ 建立群組

搜尋群組...

▼ 國景國小

123456-LEO

LEO-A班

LEO-B班

所有裝置群組

班級群組

使用者設定

Intune 教育版

- 儀表板
- 查看全部
- 快速設定
- 群組
- 裝置
- 使用者
- 應用程式
- 註冊管理員
- 報告
- 租用戶設定
- 條碼掃描器

儀表板 > 群組 > 群組 - 123456-LEO

群組 - 123456-LEO | 使用者 ...

概觀

群組成員

裝置

使用者

應用程式

Web 應用程式

Windows 應用程式

iOS 應用程式

設定

Windows 裝置設定

iOS 裝置設定

管理員

這個群組的管理員

由這個群組管理

歷程記錄

群組歷程記錄

+ 新增使用者 X 移除使用者 🔑 重設密碼

在 123456-LEO 中搜尋使用者

<input type="checkbox"/>	名稱	使用者名稱
<input checked="" type="checkbox"/>	國景電腦-001	LEO001@tpedums.onmicrosoft.com
<input type="checkbox"/>	國景電腦-002	LEO002@tpedums.onmicrosoft.com

裝置群組

Intune 教育版



- 儀表板
- 查看全部
- 快速設定
- 群組
- 裝置
- 使用者
- 應用程式
- 註冊管理員
- 報告
- 租用戶設定
- 條碼掃描器

儀表板 > 群組 > 群組 - LEO-123456

群組 - LEO-123456 | 裝置

概觀

群組成員

裝置

使用者

應用程式

Web 應用程式

Windows 應用程式

iOS 應用程式

設定

Windows 裝置設定

iOS 裝置設定

管理員

這個群組的管理員

由這個群組管理

歷程記錄

群組歷程記錄

- + 加入裝置
- X 移除裝置
- ↻ 同步
- 🔌 重新啟動
- ✎ 重新命名
- 🔄 Autopilot 重設
- ↶ 重設成出廠預設值
- 🌐 遺失
- 🗑️ 刪除
- 🌐 更新行動數據方案
- X 取消佈建

在 LEO-123456 中搜尋裝置

<input checked="" type="checkbox"/> 裝置名稱	作業系統版本	平台
<input checked="" type="checkbox"/> leostudady01	10.0.22000.795	Windows

資源回收筒 英語專區APP 數位學習平臺

Adobe Acrobat DC 英語專區社群&頻道 課堂工具

Google Chrome 英語專區網站 縣市政府專區

Microsoft Edge 教育特色專區 本機

NDC ODF Application... 教科書專區 LINE

VLC media player 視訊軟體

本土語言專區 電子書專區

您即將登出

Windows 將在 2 分鐘內關機。

關機會在 2023年9月16日 下午 02:49:25 開始。

關閉

精進方案

尋找裝置

- 儀表板
- 查看全部
- 快速設定
- 群組
- 裝置
- 使用者
- 應用程式
- 註冊管理員
- 報告
- 租用戶設定
- 條碼掃描器

儀表板 > 群組 > 群組 - LEO-123456

群組 - LEO-123456 | 裝置

- 概觀
- 群組成員
- 裝置
- 使用者
- 應用程式
 - Web 應用程式
 - Windows 應用程式
 - iOS 應用程式
- 設定
 - Windows 裝置設定
 - iOS 裝置設定
- 管理員
 - 這個群組的管理員
 - 由這個群組管理

LEOSTUDADY01 裝置位置

重新整理位置

裝置位置



關閉

設備資訊

Intune 教育版

- 儀表板
- 查看全部
- 快速設定
- 群組
- 裝置
- 使用者
- 應用程式
- 註冊管理員
- 報告
- 租用戶設定
- 條碼掃描器

儀表板 > 群組 > 群組 - 123456-LEO | 裝置 >

LEOSTUDADY01 | 屬性 ...

同步 重新啟動 重新命名 Autopilot 重設 遺失 重設成出廠預設值 刪除

裝置詳細資料

屬性

Windows Autopilot 詳細資料

裝置動作

最近的簽入

修復金鑰

裝置屬性

型號	HP Pro x360 Fortis 11 inch G9 Notebook PC
序號	5CG2263G0P
製造商	HP
OS/版本	Windows 10.0.22000.795
可用的儲存體	81.0 GB (共 118.1 GB)
Wi-Fi MAC	B03CDC2BECB0
Wi-Fi IPv4 位址	192.168.50.87
Wi-Fi 子網路識別碼	192.168.50.0
Windows Defender 狀態	✔ 清除
Windows Defender 上次掃描時間	永不 ⓪
主要使用者	國景國小學爸1號 ⓪

群組成員資格

123456-LEO

所有裝置

裝置政策設定

裝置設定

Intune 教育版

儀表板

查看全部

快速設定

群組

裝置

使用者

應用程式

註冊管理員

報告

租用戶設定

條碼掃描器

儀表板 > 群組 > 群組 - LEO-123456

群組 - LEO-123456 | Windows 裝置設定

概觀

群組成員

裝置

使用者

應用程式

Web 應用程式

Windows 應用程式

iOS 應用程式

設定

Windows 裝置設定

iOS 裝置設定

管理員

這個群組的管理員

由這個群組管理

歷程記錄

群組歷程記錄

儲存 捨棄變更

搜尋 Windows 設定

全部展開 全部摺疊

帳戶和登入

應用程式

註冊

瀏覽器

網路和連線

OneDrive 及儲存體

電源與睡眠

印表機

安全性

共用的裝置

「進行測驗」設定檔

更新和升級

使用者體驗

網域設定

Intune 教育版

- 儀表板
- 查看全部
- 快速設定
- 群組
- 裝置
- 使用者
- 應用程式
- 註冊管理員
- 報告
- 租用戶設定
- 條碼掃描器

儀表板 > 群組 > 群組 - LEO-123456

群組 - LEO-123456 | Windows 裝置設定

概觀

群組成員

裝置

使用者

應用程式

Web 應用程式

Windows 應用程式

iOS 應用程式

設定

Windows 裝置設定

iOS 裝置設定

管理員

這個群組的管理員

由這個群組管理

歷程記錄

儲存 捨棄變更 繼續繼承

搜尋 Windows 設定

全部展開 全部摺疊

帳戶和登入

Accounts

禁止使用個人 Microsoft 帳戶新增及登入

未封鎖

禁止使用非 Microsoft 帳戶新增及登入

未封鎖

設定偏好的 Azure Active Directory 租用戶網域

設定

網域名稱

ms365.moe.edu.tw

本機系統管理員管理

選取使用者，讓其擁有對此裝置群組的本機系統管理員權限

+ 新增使用者

名稱

電子郵件

未選取任何使用者或使用者群組

瀏覽器設定

Intune 教育版

LEOADM@ms365.moe...
教育部資訊及科技教育司 (...)

- 儀表板
- 查看全部
- 快速設定
- 群組
- 裝置
- 使用者
- 應用程式
- 註冊管理員
- 報告
- 租用戶設定
- 條碼掃描器

儀表板 > 群組 > 群組 - LEO-123456

群組 - LEO-123456 | Windows 裝置設定

儲存 捨棄變更 繼續繼承

瀏覽器

瀏覽器設定會管理 Google Chrome 及所有版本的 Microsoft Edge。除非另有說明，Chromium 開放原始碼專案為 Google Chrome 提供瀏覽器設定。

瀏覽器自訂

設定首頁

自訂頁面

https://www.gamer.com.tw/ ...

例如: https://www.bing.com

設定新的索引標籤頁面

設定首頁按鈕行為

預設搜尋引擎

設定封鎖的 URL 清單 設定

URL 清單

https://www.youtube.com/ ...

例如: https://www.bing.com

瀏覽器限制

慣用的區塊編輯 未封鎖

封鎖瀏覽器延伸 未封鎖

禁止不受信任的瀏覽器延伸 未封鎖

概觀

群組成員

裝置

使用者

應用程式

Web 應用程式

Windows 應用程式

iOS 應用程式

設定

Windows 裝置設定

iOS 裝置設定

管理員

這個群組的管理員

由這個群組管理

歷程記錄

群組歷程記錄

連線設定

- 儀表板
- 查看全部
- 快速設定
- 群組
- 裝置
- 使用者
- 應用程式
- 註冊管理員
- 報告
- 租用戶設定
- 條碼掃描器

儀表板 > 群組 > 群組 - LEO-123456

群組 - LEO-123456 | Windows 裝置設定

- 概觀
- 群組成員
- 裝置
- 使用者
- 應用程式
- Web 應用程式
- Windows 應用程式
- iOS 應用程式
- 設定
- Windows 裝置設定
- iOS 裝置設定
- 管理員
- 這個群組的管理員
- 由這個群組管理
- 歷程記錄
- 群組歷程記錄

儲存 捨棄變更 繼續繼承

網路和連線

藍牙

- 封鎖藍牙 未封鎖
- 封鎖藍牙探索功能 未封鎖
- 禁止透過藍牙接收公告 未封鎖
- 封鎖藍牙迅速配對通知 未封鎖

國際網路連線限制

- 禁止國際網路連線共用 未封鎖
- 禁止使用 Wi-Fi 感知器自動連線至開放熱點 未封鎖
- 漫遊時封鎖行動數據 未封鎖

Proxy

- 禁止自動偵測 Proxy 設定 未封鎖
- 使用 Proxy 指令碼 未設定
- 使用手動 Proxy 伺服器設定 未設定

WiFi 設定檔

選取 Wi-Fi 設定檔以將其指派至此群組。
+ 指派新的 (Windows) Wi-Fi 設定檔

<input type="checkbox"/>	設定檔名稱	網路名稱 (SSID)	安全性類型	描述
<input type="checkbox"/>	20230116 Kidd Test TheHive_EXT	TheHive_EXT	WPA2-Personal	Description value
<input type="checkbox"/>	20230116 Kidd Test TheHive_EXT	TheHive_EXT	WPA2-Personal	Description value

新增 Windows Wi-Fi 設定檔

設定檔名稱 *

網路名稱 (SSID) *

安全性類型

密碼 *

確認密碼

描述

建立及指派設定檔

取消

電源設定

Intune 教育版



LEOADM@ms365.moe...
教育部資訊及科技教育司 (...)

- 儀表板
- 查看全部
- 快速設定
- 群組
- 裝置
- 使用者
- 應用程式
- 註冊管理員
- 報告
- 租用戶設定
- 條碼掃描器

儀表板 > 群組 > 群組 - LEO-123456

群組 - LEO-123456 | Windows 裝置設定

儲存 捨棄變更 繼續繼承

- 概觀
- 群組成員
- 裝置
- 使用者
- 應用程式
 - Web 應用程式
 - Windows 應用程式
 - iOS 應用程式
- 設定
 - Windows 裝置設定
 - iOS 裝置設定
- 管理員
 - 這個群組的管理員
 - 由這個群組管理
- 歷程記錄
 - 群組歷程記錄

搜尋 Windows 設定

全部展開 全部摺疊

帳戶和登入

應用程式

註冊

瀏覽器

網路和連線

OneDrive 及儲存體

電源與睡眠

關閉裝置顯示器前的時間

未設定

使裝置睡眠前的時間

未設定

使裝置休眠前的時間

未設定

電源按鈕動作

將裝置關機

蓋上筆記電腦螢幕動作

將裝置關機

禁止變更電源與睡眠設定

未封鎖

印表機

安全性

共用的裝置

「進行測驗」設定檔

系統更新設定

Intune 教育版



LEOADM@ms365.moe...
教育部資訊及科技教育司 (...)

- 儀表板
- 查看全部
- 快速設定
- 群組
- 裝置
- 使用者
- 應用程式
- 註冊管理員
- 報告
- 租用戶設定
- 條碼掃描器

儀表板 > 群組 > 群組 - LEO-123456

群組 - LEO-123456 | Windows 裝置設定

儲存 捨棄變更 繼續繼承

更新和升級

概觀

群組成員

裝置

使用者

應用程式

Web 應用程式

Windows 應用程式

iOS 應用程式

設定

Windows 裝置設定

iOS 裝置設定

管理員

這個群組的管理員

由這個群組管理

歷程記錄

群組歷程記錄

更新

維持使用 Windows 10 的版本

未設定

設定更新的安裝方式與時機

在排程的時間自動安裝並重新開機

排程的安裝日

星期五

排程的安裝時間

下午 8 點

功能更新可用後，要延遲它們的天數 (0-365)

365

品質更新可用後，要延遲它們的天數 (0-30)

30

刪除解除安裝權限前的天數 (2-60)

未設定

Windows Update 通知

關閉所有通知

禁止手動 Windows Update

未設定

禁止使用者暫停 Windows Update

封鎖

允許學生查看 Windows 發行前版本的功能

未設定

傳遞最佳化模式 [深入了解如何使用下載模式選項](#)

使用者定義

暫停功能更新 35 天

未設定

暫停品質更新 35 天

未設定

版本升級

選取要指派給此群組的版本升級設定檔。

裝置限制

Intune 教育版



LEOADM@ms365.moe...
教育部資訊及科技教育司 (...)

- 儀表板
- 查看全部
- 快速設定
- 群組
- 裝置
- 使用者
- 應用程式
- 註冊管理員
- 報告
- 租用戶設定
- 條碼掃描器

儀表板 > 群組 > 群組 - LEO-123456

群組 - LEO-123456 | Windows 裝置設定

儲存 搶奪變更 繼續繼承

- 概觀
- 群組成員
- 裝置
- 使用者
- 應用程式
- Web 應用程式
- Windows 應用程式
- iOS 應用程式
- 設定
- Windows 裝置設定
- iOS 裝置設定
- 管理員
- 這個群組的管理員
- 由這個群組管理
- 歷程記錄
- 群組歷程記錄

使用者體驗

裝置限制

- 封鎖相機 封鎖
- 封鎖抽取式存放裝置 未封鎖
- 封鎖 Cortana 未封鎖
- 區塊位置服務 未封鎖
- 禁止在工作管理員中結束工作 未封鎖
- 設定時區 (UTC+08:00) 台北
- 禁止變更日期與時間設定 封鎖
- 禁止變更語言設定 未封鎖
- 禁止變更裝置區域設定 未封鎖
- 傳送診斷資料 使用者定義
- 鎖定畫面及桌面
- 設定自訂鎖定畫面影像
- 設定客製化桌面影像
- 設定網站和 Web 應用程式的桌面捷徑 未設定
- 封鎖 Windows 焦點 [深入了解 Windows 焦點](#) 未封鎖
- 禁止在鎖定畫面上顯示通知 未封鎖

佈署應用程式及派送

佈署應用程式

Intune 教育版

LEOADM@tpedums.on...
臺北市政府教育局 (TPEDU...)

儀表板 >

應用程式

+ 新增應用程式 重新整理清單

- + 新增 Web 應用程式
- + 新增 Microsoft Store 應用程式 (新版)
- + 新增傳統型應用程式

應用程式類型: 所有 已指派: 所有

應用程式圖示	名稱	應用程式類型	已指派	上次修改時間
	##7-Zip 19.00 (test)	傳統型應用程式	是	2022/11/30 上午10:15:57
	#Test1-Line	傳統型應用程式	是	2022/12/7 下午4:37:32
	[DEMO Line App]	傳統型應用程式	是	2022/11/20 上午11:02:28
	[Chrome]	傳統型應用程式	是	2022/10/24 上午9:41:33
	[Demo - 20220831]教育雲	Web 應用程式	否	2022/8/31 下午2:31:38
	[Demo 20221102] 台北市圖書館	Web 應用程式	是	2022/11/2 下午3:34:14
	[DEMO] VLC 3.0.17.4	傳統型應用程式	是	2022/10/17 下午12:09:09
	[DEMO-20220831]中國時報	Web 應用程式	否	2022/8/31 下午5:40:30
	[DEMO-20221014]屏東觀光	Web 應用程式	否	2022/10/14 下午4:14:31
	[FET] Disable Microsoft Teams Auto Start	傳統型應用程式	是	2023/1/11 上午10:32:36
	acer test ViVoClass_student	傳統型應用程式	否	2023/3/23 上午9:41:03

Web應用程式

Intune 教育版

LEOADM@ms365.moe...
教育部資訊及科技教育司 (...)

- 儀表板
- 查看全部
- 快速設定
- 群組
- 裝置
- 使用者
- 應用程式
- 註冊管理員
- 報告
- 租用戶設定
- 條碼掃描器

儀表板 >

應用程式













+ 新增應用程式 重新整理清單

依應用程式名稱或發行者搜尋

應用程式類型: 所有

iOS VPP 權杖: 所有

已指派: 所有

名稱	應用程式類型	iOS VPP 權杖名稱	iOS VPP 權杖位置
 7-Zip 22.01	傳統型應用程式	-	-
 Acer Windows 載具桌面資料夾派送(111年)	傳統型應用程式	-	-
 Acer-DbSyncSvc (111年)	傳統型應用程式	-	-
 Acer-Device Management Agent (111年)	傳統型應用程式	-	-
 Excel	Web 應用程式	-	-
 Google Chrome	傳統型應用程式	-	-
 Inkscape	傳統型應用程式	-	-
 LEO-DbSyncSvc 1.1.7	傳統型應用程式	-	-
 LEO-Device Management Agent 1.1.7	傳統型應用程式	-	-
 LEO-桌面資料夾及捷徑	傳統型應用程式	-	-
 Net Speed	Microsoft Store app (new)	-	-
 OneNote	Web 應用程式	-	-

新增 Web 應用程式

URL

應用程式名稱

圖示



您可上傳 .jpg 或 .png 檔案。
只有系統管理員才可看到 Web 應用程式圖示，以供其整理您的已指派應用程式。

描述

輸入描述。此描述可用來協助您整理並區分不同的應用程式，針對可用的應用程式，描述會為使用者顯示在公司入口網站中。

儲存

取消

網頁連結建立

Intune 教育版

LEOADM@ms365.moe...
教育部資訊及科技教育司 (...)

儀表板 > 應用程式 >

Google Map | 概觀

Web 應用程式

編輯 刪除

概觀


群組指派

安裝狀態詳細資料

您尚未將此應用程式指派給任何群組。按一下群組即可指派此應用程式。

Google Map

圖示



描述

URL <https://google.com/maps>

新增日期 25/3/2023

上次更新日期 25/3/2023

安裝狀態

Success	Pending	Failed
0	0	0

指派至群組

Intune 教育版

LEOADM@ms365.moe...
教育部資訊及科技教育司 (...)

儀表板 > 應用程式 > Google Map

Google Map | 群組指派

Web 應用程式

概觀 群組指派 安裝狀態詳細資料

+ 加入群組 - 移除

指派的群組

搜尋群組

群組名稱
找不到任何群組

為 Google Map 指派群組

搜尋群組

> 國眾國小

LEO-123456

國眾國小使用者群組

選取的群組

國眾國小

儲存群組指派 取消

指派完成等待套用

Intune 教育版

LEOADM@ms365.moe...
教育部資訊及科技教育司 (...)

儀表板 > 應用程式 > Google Map

Google Map | 群組指派

Web 應用程式

概觀 群組指派 安裝狀態詳細資料

指派的群組

搜尋群組

群組名稱

顯示圖小

+

加入群組

○

移除

通知

活動記錄中的其他事件 → 全部關閉

- 正在更新群組指派
已更新 Google Map 的群組指派
幾秒鐘前
- 正在建立應用程式
已建立 Google Map
15 分鐘之前
- map.jpg 的上傳已完成
6.15 KiB | 「串流上傳」
17 分鐘之前



在此輸入要搜尋的內容

所有應用程式

< 返回

C

- Cortana

E

- Excel

G

- Google Chrome
- Google Map**

H

- HP Audio Control
- HP System Information

I

- Intel® 顯示晶片控制中心

國語國小學霸1號

Microsoft Store APP

Intune 教育版

LEOADM@ms365.moe...
教育部資訊及科技教育司 (...)

- 儀表板
- 查看全部
- 快速設定
- 群組
- 裝置
- 使用者
- 應用程式
- 註冊管理員
- 報告
- 租用戶設定
- 條碼掃描器











儀表板 >

應用程式

+ 新增應用程式 重新整理清單

依應用程式名稱或發行者搜尋

應用程式類型: 所有

名稱	應用程式類型	iOS VPP 權杖名稱
 7-Zip 22.01	傳統型應用程式	-
 Acer Windows 載具桌面資料夾派送(111年)	傳統型應用程式	-
 Acer-DbSyncSvc (111年)	傳統型應用程式	-
 Acer-Device Management Agent (111年)	傳統型應用程式	-
 Excel	Web 應用程式	-
 Google Chrome	傳統型應用程式	-
 Google Map	Web 應用程式	-
 Inkscape	傳統型應用程式	-
 LEO-DbSyncSvc 1.1.7	傳統型應用程式	-
 LEO-Device Management Agent 1.1.7	傳統型應用程式	-
 LEO-桌面資料夾及捷徑	傳統型應用程式	-
 Net Speed	Microsoft Store app (new)	-

搜尋 Microsoft Store 應用程式 (新版)

myview

名稱	發行者	類型
myViewBoard Direct	ViewSonic International Corporation	UWP
myViewBoard Sens	ViewSonic International Corporation	UWP

選取

編輯應用程式名稱和圖示

Intune 教育版

LEOADM@ms365.moe...
教育部資訊及科技教育司 (...)

儀表板 > 應用程式 ...


+ 新增應用程式 | 重新整理清單


依應用程式名稱或發行者搜尋

名稱	應用程式類型	iOS VPP 權杖名稱	iOS VPP 權杖位置
7-Zip 22.01	傳統型應用程式	-	-
Acer Windows 載具桌面資料夾派送(111年)	傳統型應用程式	-	-
Acer-DbSyncSvc (111年)	傳統型應用程式	-	-
Acer-Device Management Agent (111年)	傳統型應用程式	-	-
Excel	Web 應用程式	-	-
Google Chrome	傳統型應用程式	-	-
Google Map	Web 應用程式	-	-
Inkscape	傳統型應用程式	-	-
LEO-DbSyncSvc 1.1.7	傳統型應用程式	-	-
LEO-Device Management Agent 1.1.7	傳統型應用程式	-	-
LEO-桌面資料夾及捷徑	傳統型應用程式	-	-
Net Speed	Microsoft Store app (new)	-	-

New Microsoft Store app (new)

應用程式名稱
myViewBoard Direct

圖示


"myViewBoard.png" 
您可上傳 .jpg 或 .png 檔案。
只有系統管理員才可看到 Web 應用程式圖示，以供其整理您的已指派應用程式。

發行者
ViewSonic International Corporation

描述
Transforming any presentation on a myViewBoard™ canvas with Plug and Play, the ViewBoard® Direct allows a presenter to extend his/her screen image to "myViewBoard™ for Windows" on any 2nd display. When demonstrating on an interactive display or projector, a presenter can use rich whiteboarding tools

輸入描述。此描述可用來協助您整理並區分不同的應用程式。針對可用的應用程式，描述會為使用者顯示在公司入口網站中。

Install behavior ⓘ
System User

儲存 取消

應用程式建立

Intune 教育版

LEOADM@ms365.moe...
教育部資訊及科技教育司 (...)

- 儀表板
- 查看全部
- 快速設定
- 群組
- 裝置
- 使用者
- 應用程式
- 註冊管理員
- 報告
- 租用戶設定
- 條碼掃描器

儀表板 > 應用程式 >

myViewBoard Direct | 概觀

Microsoft Store app (new)

概觀

群組指派

安裝狀態詳細資料

編輯 刪除

您尚未將此應用程式指派給任何群組。按一下群組即可指派此應用程式。

myViewBoard Direct

圖示



描述

Transforming any presentation on a myViewBoard™ canvas with Plug and Play, the ViewBoard® Direct allows a presenter to extend his/her screen image to "myViewBoard™ for Windows" on any 2nd display. When demonstrating on an interactive display or projector, a presenter can use rich whiteboarding tools... [查看更多](#)

發行者

ViewSonic International Corporation

新增日期

25/3/2023

上次更新日期

25/3/2023

Install behavior

User context

安裝狀態

Success 0 Pending 0 Failed 0

正在建立應用程式
已建立 myViewBoard Direct

指派群組

- 儀表板
- 查看全部
- 快速設定
- 群組
- 裝置
- 使用者
- 應用程式
- 註冊管理員
- 報告
- 租用戶設定
- 條碼掃描器

儀表板 > 應用程式 > myViewBoard Direct

myViewBoard Direct | 群組指派

Microsoft Store app (new)

概觀 | 群組指派 | 安裝狀態詳細資料

← + 加入群組 - 移除

指派的群組

搜尋群組

群組名稱
找不到任何群組

為 myViewBoard Direct 指派群組

搜尋群組

> 國眾國小

LEO-123456

國眾國小使用者群組

選取的群組

國眾國小

儲存群組指派 取消

指派完成等待套用

Intune 教育版

LEOADM@ms365.moe...
教育部資訊及科技教育司 (...)

儀表板 > 應用程式 > myViewBoard Direct

myViewBoard Direct | 群組指派

Microsoft Store app (new)

概觀
群組指派
安裝狀態詳細資料

指派的群組

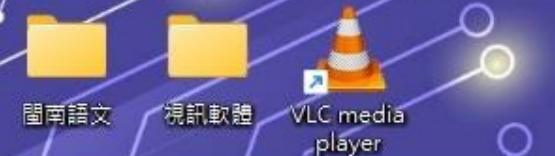
搜尋群組

- 群組名稱
- 國語國小

通知

活動記錄中的其他事件 → 全部關閉

- 正在更新群組指派**
已更新 myViewBoard Direct 的群組指派
幾秒鐘前
- 正在建立應用程式**
已建立 myViewBoard Direct
3 分鐘之前
- myViewBoard.png 的上傳已完成**
2.78 KiB | 「串流上傳」
4 分鐘之前



在此輸入要搜尋的內容

所有應用程式

< 返回

M

- Microsoft Edge
- Microsoft Intune Management Extension
- Microsoft Office 工具
- Microsoft Store
- Microsoft Teams
- Microsoft Teams (work or school)
- Microsoft To Do
- Microsoft 新聞
- myViewBoard Direct**

N

- NDC ODF Application Tools

國忘國小學霸1號

下載MSI應用程式進行佈署



[首頁](#)

[7z 檔案格式](#)

[LZMA 軟體開發套件](#)

[下載](#)

[常見問題](#)

[技術支援](#)

[相關連結](#)

其他語言 / Other languages :

[English \(7-Zip 英文官方網站 \)](#)

[Bahasa Indonesia](#)

[Deutsch](#)

[Español](#)

[Esperanto](#)

[Français](#)

[Português Brasil](#)

[Tiếng Việt](#)

下載

下載 7-Zip 22.01 (2022-07-15) :

連結	類型	系統	概述
下載	.exe	64 位微軟視窗 x64	7-Zip 微軟視窗版
下載	.exe	32 位微軟視窗 x86	
下載	.exe	64 位微軟視窗 arm64	
下載	.msi	64 位微軟視窗 x64	(MSI 安裝程式) 7-Zip 64 位微軟視窗版 (適用於 x64 (又稱 Intel 64 或 AMD64) 架構之處理器)
下載	.msi	32 位微軟視窗 x86	(MSI 安裝程式) 7-Zip 32 位微軟視窗版
下載	.7z	微軟視窗 x86 / x64	7-Zip 附加程式：命令行介面版本、7z DLL 及 FAR Manager 外掛程式
下載	.tar.xz	64 位 Linux x86-64	7-Zip Linux 命令行介面版本
下載	.tar.xz	32 位 Linux x86	
下載	.tar.xz	64 位 Linux arm64	
下載	.tar.xz	32 位 Linux arm	
下載	.7z	任何 / 微軟視窗	7-Zip 原始碼
下載	.tar.xz	任何 / 微軟視窗	7-Zip 原始碼
下載	.7z	任何 / 微軟視窗	LZMA 軟體開發套件 (C, C++, C#, Java)
下載	.exe	微軟視窗	7zr.exe (x86) : 7-Zip 命令行介面版本的執行檔

<https://www.developershome.com/7-zip/>

載入MSI應用程式

Intune 教育版

LEOADM@ms365.moe...
教育部資訊及科技教育司 (...)

儀表板 > 應用程式 ...

+ 新增應用程式 | 重新整理清單

依應用程式名稱或發行者搜尋

名稱	應用程式類型	iOS VPP 權杖名稱	iOS VPP 權杖位置
7-Zip 22.01	傳統型應用程式	-	-
Acer Windows 載具桌面資料夾派送(111年)	傳統型應用程式	-	-
Acer-DbSyncSvc (111年)	傳統型應用程式	-	-
Acer-Device Management Agent (111年)	傳統型應用程式	-	-
Excel	Web 應用程式	-	-
Google Chrome	傳統型應用程式	-	-
Google Map	Web 應用程式	-	-
Inkscape	傳統型應用程式	-	-
LEO-DbSyncSvc 1.1.7	傳統型應用程式	-	-
LEO-Device Management Agent 1.1.7	傳統型應用程式	-	-
LEO-桌面資料夾及捷徑	傳統型應用程式	-	-

新增傳統型應用程式

檔案
"7z2201-x64.msi"

Intune 教育版支援 .msi 安裝程式

應用程式名稱
7-Zip 22.01 (x64 edition)

命令列

描述

輸入描述，此描述可用來協助您整理並區分不同的應用程式。針對可用的應用程式，描述會為使用者顯示在公司入口網站中。

發行者

圖示

"7ZIP.png"

您可上傳 .jpg 或 .png 檔案。
只有系統管理員才可看到桌面應用程式圖示，供整理所指派之應用程式。

不要在安裝時檢查應用程式版本

儲存 取消

7ZIP.png

7z2201-x64.msi

全部顯示

應用程式建立

Intune 教育版

LEOADM@ms365.moe...
教育部資訊及科技教育司 (...)

- 儀表板
- 查看全部
- 快速設定
- 群組
- 裝置
- 使用者
- 應用程式
- 註冊管理員
- 報告
- 租用戶設定
- 條碼掃描器

儀表板 > 應用程式 >

7-Zip 22.01 (x64 edition) | 概觀

傳統型應用程式

概觀

群組指派

安裝狀態詳細資料

編輯 刪除

因為此應用程式的安裝檔案上傳尚未完成，所以無法編輯。

您尚未將此應用程式指派給任何群組。按一下群組即可指派此應用程式。

7-Zip 22.01 (x64 edition)

圖示



描述

發行者

命令列

新增日期 25/3/2023

上次更新日期 25/3/2023

不要在安裝時檢查應用程式版本 已停用

安裝狀態

Success 0 Pending 0 Failed 0

正在建立應用程式
已建立 7-Zip 22.01 (x64 edition)

7ZIP.png

7z2201-x64.msi

全部顯示

指派群組

Intune 教育版

LEOADM@ms365.moe...
教育部資訊及科技教育司 (...)

儀表板 > 應用程式 > 7-Zip 22.01 (x64 edition)

7-Zip 22.01 (x64 edition) | 群組指派

傳統型應用程式

概觀
群組指派
安裝狀態詳細資料

+ 加入群組 - 移除

指派的群組

搜尋群組

群組名稱
找不到任何群組

為 7-Zip 22.01 (x64 edition) 指派群組

搜尋群組

> 國眾國小

LEO-123456

國眾國小使用者群組

選取的群組

國眾國小

儲存群組指派 取消

指派完成等待套用

Intune 教育版

LEOADM@ms365.moe...
教育部資訊及科技教育司 (...)

儀表板 > 應用程式 > 7-Zip 22.01 (x64 edition)

7-Zip 22.01 (x64 edition) | 群組指派 ...

傳統型應用程式

概觀
群組指派
安裝狀態詳細資料

← + 加入群組 ⊖ 移除

指派的群組

搜尋群組

群組名稱

國語國小

正在更新群組指派
已更新 7-Zip 22.01 (x64 edition) 的群組指派

- 儀表板
- 查看全部
- 快速設定
- 群組
- 裝置
- 使用者
- 應用程式
- 註冊管理員
- 報告
- 租用戶設定
- 條碼掃描器

非MSI應用程式佈署

MozTW  下載 討論區 活動 摩茲工房 摩茲星球 參與我們 關於本站 mozilla

Firefox

將所有超棒之處結合在一起，讓您的瀏覽變得更好。

[免費下載](#) [正體中文 \(繁體\)](#)
[系統需求](#) | [最新功能](#) | [隱私權政策](#)

瀏覽 變得簡單 更佳 效能 連續 安全性 強大的 個人化 尖端 技術 普及 近用 社群 資源

瀏覽變得簡單

[↑ 回到頂端](#)

智慧網址列

快速抵達您最愛的網站，就算是您不記得網址也好。在網址列（又稱Awesome Bar，智慧網址列）輸入詞彙，自動完成功能將會自您的瀏覽紀錄、書籤當中的網站，以及開啟分頁當中搜尋並顯示可能符合的結果。



智慧網址列會隨時跟著您的使用自我學習，它會調整自己以適合您的偏好並提供更好的答案。我們已將它調整成讓您可以更好地控制結果（包含隱私設定），並加強效能，讓您可以更快地找到所需的結果。

介面改善

我們一直在尋找能讓您更輕鬆有效率進行瀏覽的方法，閱讀我們最新的改善：

- 標籤列置頂**
分頁標籤位於智慧網址列之上，讓您可以更
- Firefox 按鈕 (Windows 與 Linux)**
您所有的選單項目現在都在一個小按鈕當
- 書籤按鈕**
用一個按鈕就能管理您的書籤，不需要跳入

<https://moztw.org/firefox/>

下載exemsi將EXE檔案打包成MSI

exemsi

[Home](#) [Features](#) [Download](#) [Order PRO](#) [Getting Started](#) [Docs](#) [🔍](#)

DOWNLOAD

Get MSI Wrapper for free



Here you can download the current version of the MSI Wrapper

📄 FREE DOWNLOAD

Or

UNLOCK PRO FEATURES

We recommend that you read the [getting started](#) guide before you start using the product

Current version

2022-07-23 version 10.0.51

[View version history](#)



Prerequisites

This tool requires Microsoft.NET Framework 4.0 on the machine where you build the MSI. If you don't have that already, you can get it through Windows Update. Microsoft.NET is not required on the machine that runs the MSI.

Windows XP, Vista, 7, 8, 8.1, 10, 11 and Windows Server 2008, 2008 R2, 2012, 2012 R2, 2016, 2019 is supported.

以系統管理員執行MSI Wrapper

The image shows a Windows File Explorer window and an MSI Wrapper wizard window. The File Explorer window is open to the path `C:\Program Files (x86)\MSI Wrapper`. The left sidebar shows the navigation pane with '本機磁碟 (C:)' selected. The main pane lists files: `license`, `MsiSql`, `MsiWrapper` (highlighted), and `MsiWrapperBatch`. The MSI Wrapper wizard window is titled 'MSI Wrapper 11.0.53.0 (unregistered version)'. It displays the 'Welcome to the EXE to MSI converter wizard' screen. The text reads: 'Follow the steps in this wizard to convert your executable installer to an MSI file.' Below this, it says: 'This wizard will take you through the steps of wrapping your setup executable in an MSI file. You can use the Help button if you need more information on each step of the process.' There is an illustration of a CD/DVD with a pencil and stars. A 'Load Settings' button is visible. At the bottom, there are buttons for '< Back', 'Next >', 'Cancel', and 'Help'. A status bar at the bottom indicates 'You have the latest version.'

← → ↕ ↑ > 本機 > 本機磁碟 (C:) > Program Files (x86) > MSI Wrapper

快速存取

- OneDrive - 台北市政府教育局
- OneDrive - 臺北市政府教育局
- 本機
 - 3D 物件
 - 下載
 - 文件
 - 音樂
 - 桌面
 - 圖片
 - 影片
 - 本機磁碟 (C:)
 - 本機磁碟 (D:)
 - 本機磁碟 (E:)
- 網路

名稱

- license
- MsiSql
- MsiWrapper
- MsiWrapperBatch

修改日期

類型

大小

MSI Wrapper 11.0.53.0 (unregistered version)

Welcome to the EXE to MSI converter wizard

Follow the steps in this wizard to convert your executable installer to an MSI file.

exemsi

This wizard will take you through the steps of wrapping your setup executable in an MSI file.

You can use the Help button if you need more information on each step of the process.

Load Settings

Enter License Key

< Back

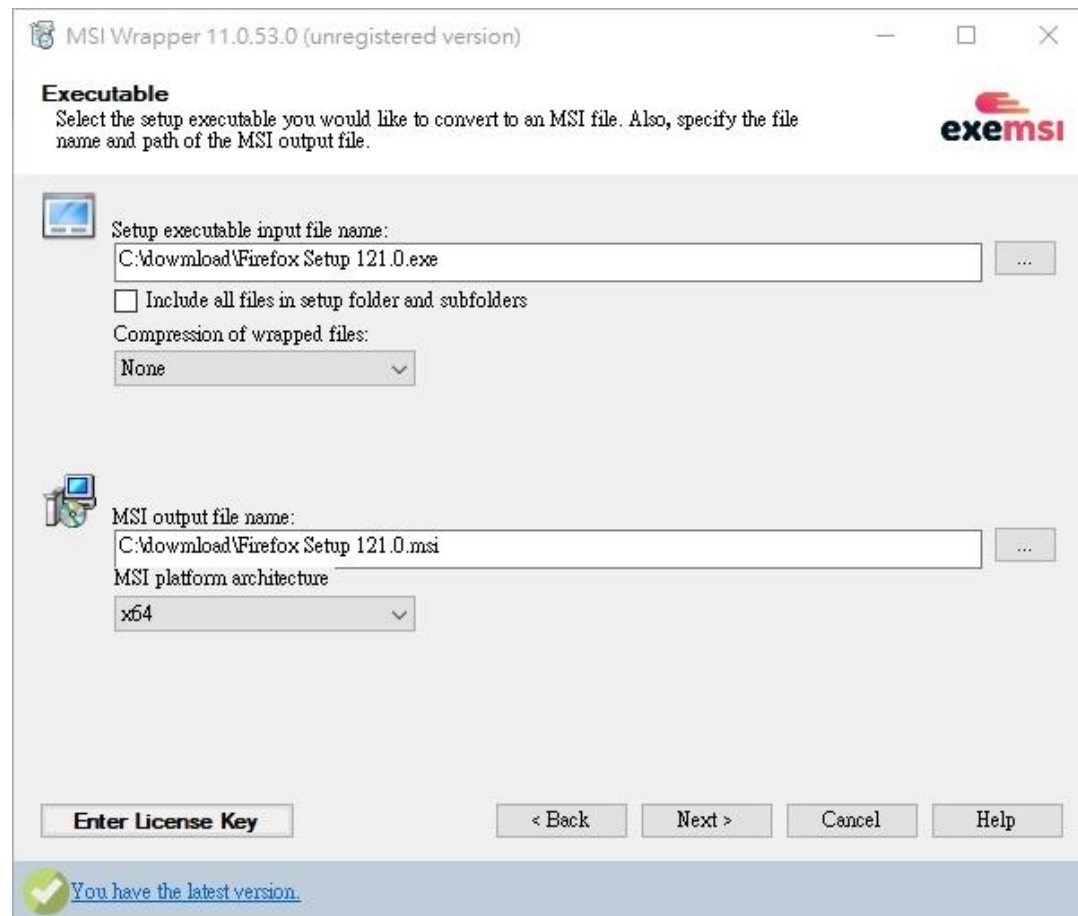
Next >

Cancel

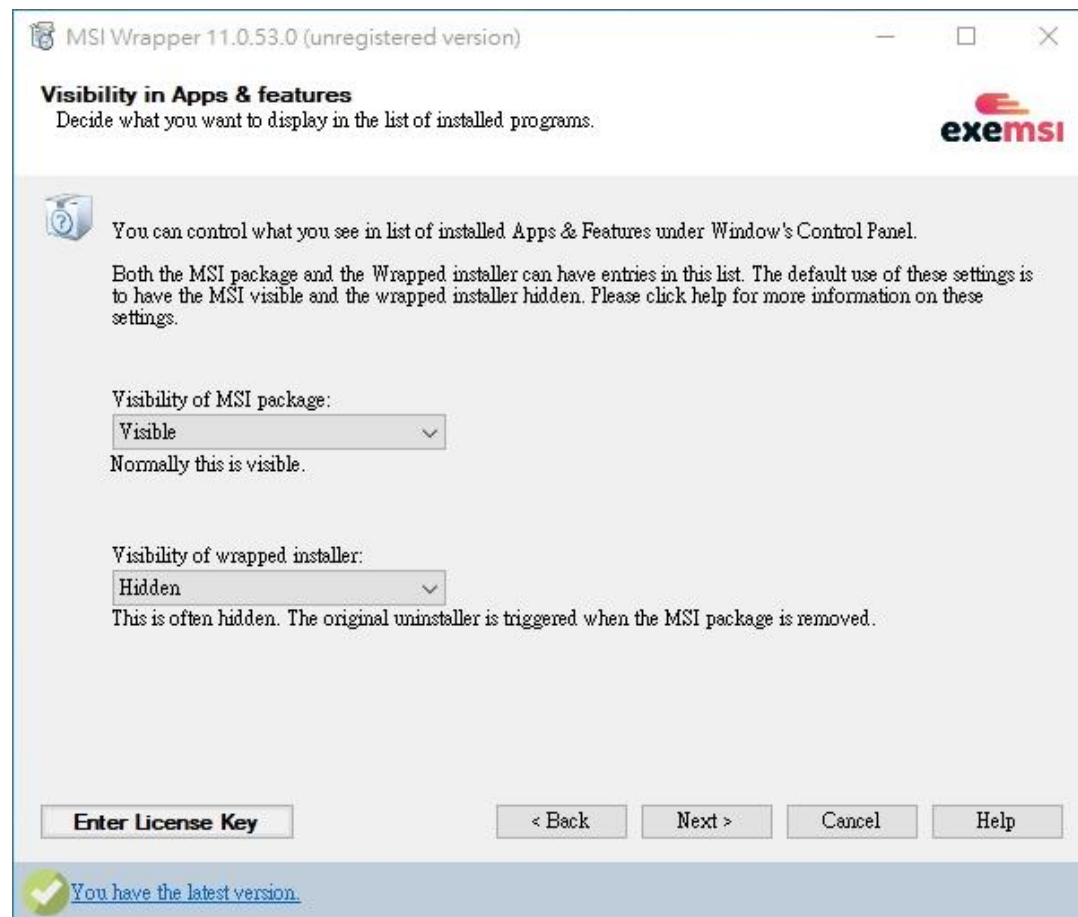
Help

✓ You have the latest version.

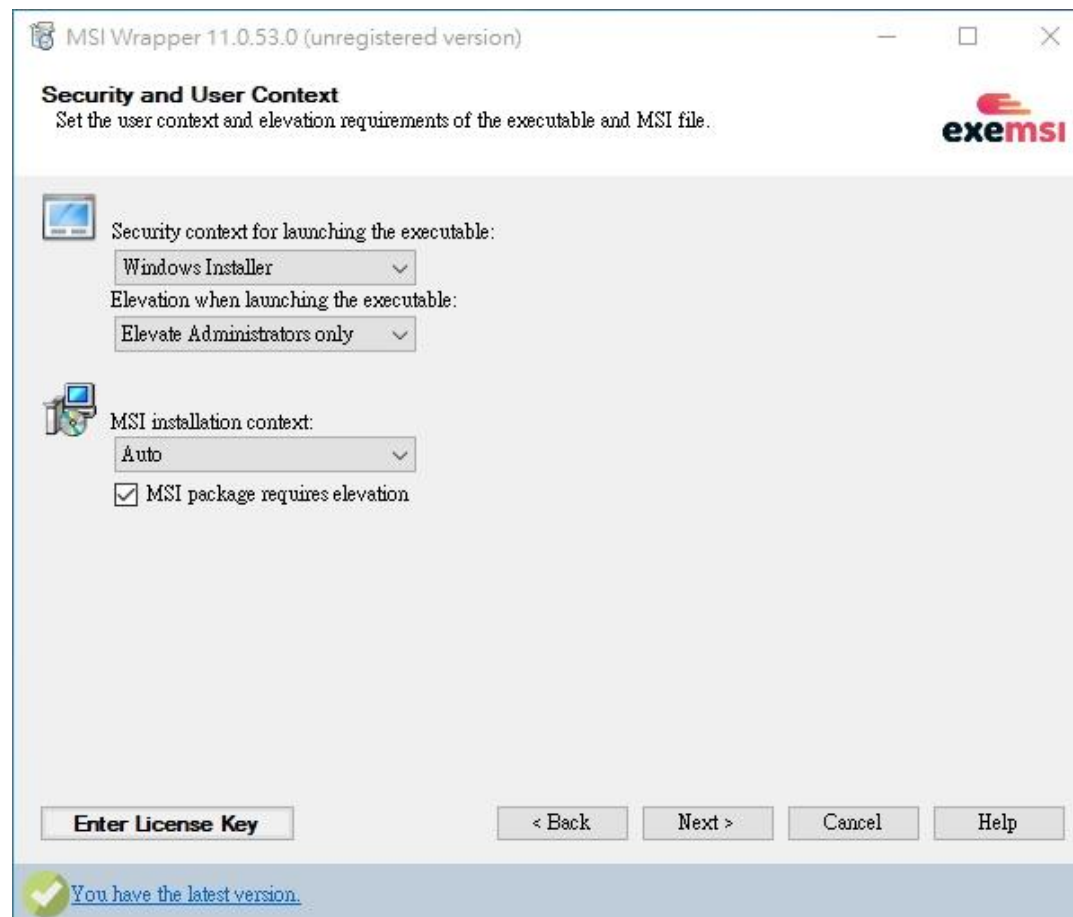
選擇要打包的檔案



直接下一步




選擇Windows Installer




按Create New產生Upgrade code

MSI Wrapper 11.0.53.0 (unregistered version)

Application Ids
Enter the system identification numbers used by Windows Installer.



 Application Id:


This is used if you want to hide or remove the wrapped installer's entry in the list of installed Apps & Features.

Upgrade code:

The application id and upgrade code are needed to identify the installation package when upgraded and uninstalled.

If you don't specify an application id then the MSI package will not be able to uninstall the wrapped installation. It is highly recommended that you specify the application id of the executable setup.


Make sure these values are correct. Click the help button for more information.


 [You have the latest version.](#)

產品資訊(可略過)

MSI Wrapper 11.0.53.0 (unregistered version)

Properties
Information describing your installation package.



 Product name: Get from:


Manufacturer:

Version:


Note: If the version only changes on the 4th position then you get duplicate entries in the list of installed programs.

Comments:

Product icon:

Icon preview: 



Note: You cannot change the icon of the MSI package. This icon will be shown in the list of installed programs.

 [You have the latest version.](#)

直接下一步

MSI Wrapper 11.0.53.0 (unregistered version)

More Properties
Information describing your installation package.





Help link: Get from: Manual ▾

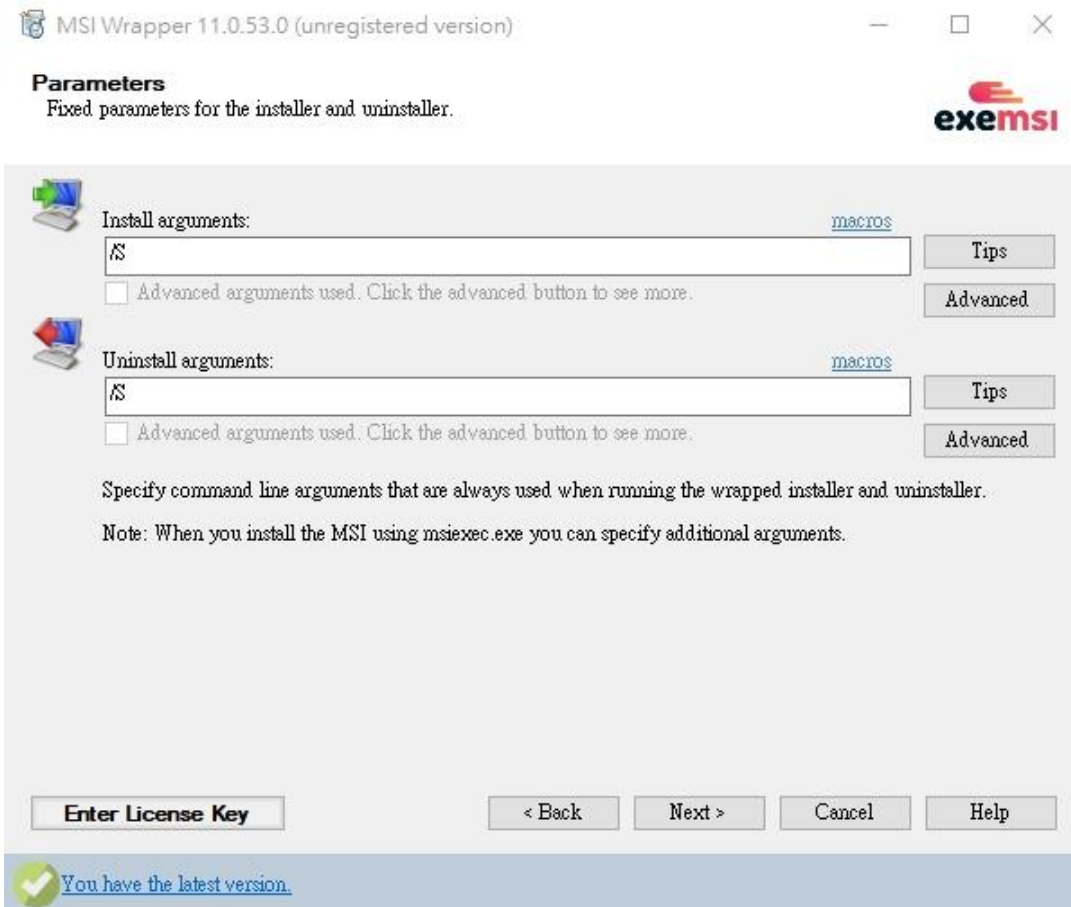
Update information link: Manual ▾

About link: Manual ▾

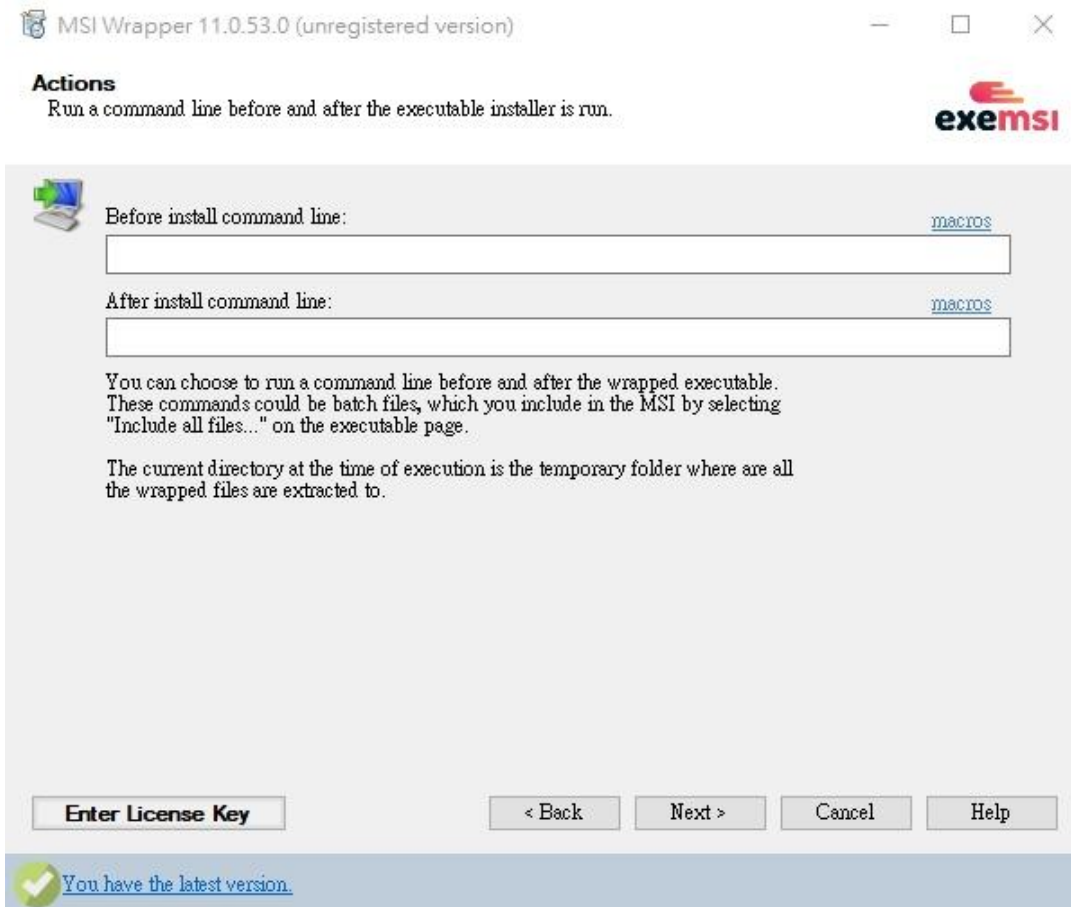
Contact: Manual ▾

 [You have the latest version.](#)

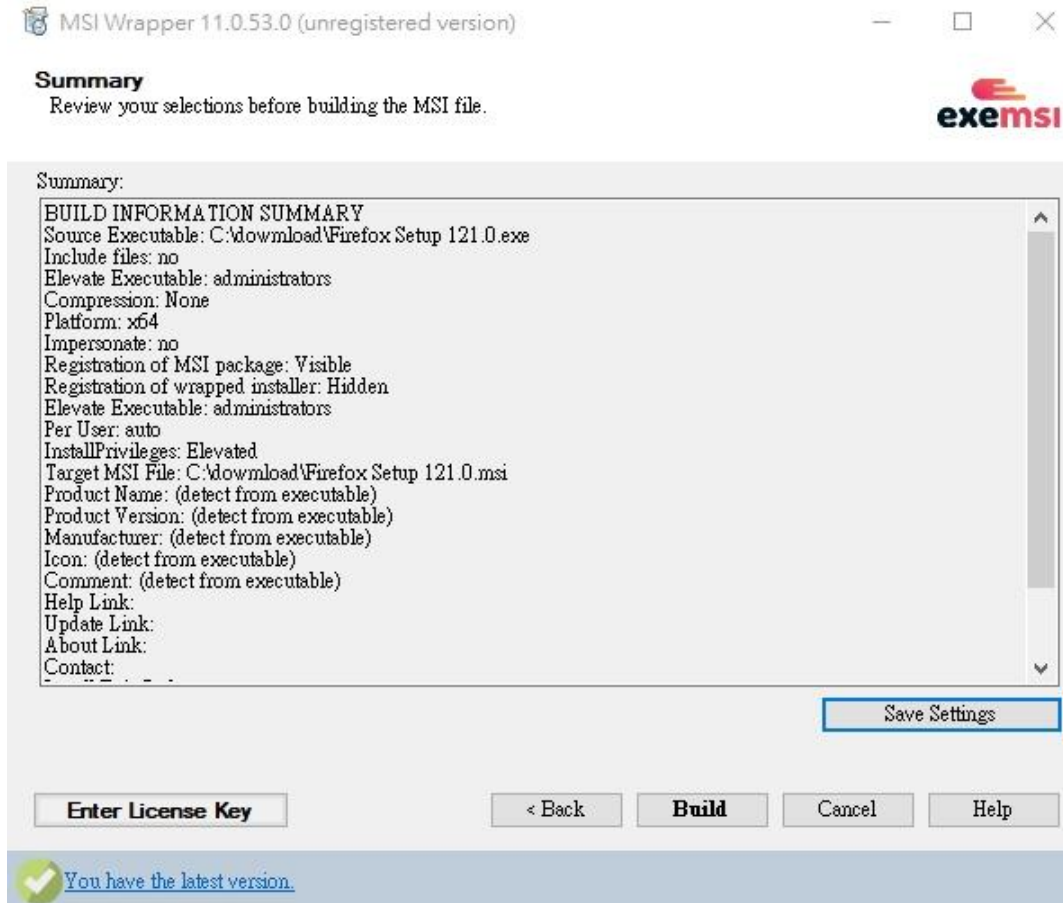
靜默安裝輸入 /S



直接下一步



Build



打包完成

File Explorer window showing the 'download' folder on the C: drive. The folder contains files like 'Firefox Setup 121.0' and 'MSI Wrapper 11.0.53.0 (unregistered version)'. A status window is overlaid on the Explorer, displaying the message 'You've successfully built an MSI package.' and buttons for 'Install MSI', 'Open Folder', 'Enter License Key', '< Back', 'Exit', 'Cancel', and 'Help'. The MSI Wrapper logo is also visible.

名稱	修改日期	類型
Firefox Setup 121.0	2024/1/21 下午 08:11	Windows Installer...
Firefox Setup 121.0	2024/1/21 下午 06:25	應用程式
MSI Wrapper 11.0.53.0 (unregistered version)		

Status

Below you will see any status information from your build.

Status:

You've successfully built an MSI package.

Buttons: Install MSI, Open Folder, Enter License Key, < Back, Exit, Cancel, Help

Logo: exemsi

Footer: You have the latest version.













選取剛打包完成的MSI檔案

Intune 教育版


LEOADM@ms365.moe...
教育部資訊及科技教育司 (...)

儀表板 > 應用程式

+ 新增應用程式 | 重新整理清單

名稱	應用程式類型	iOS VPP 權杖名稱	iOS VPP 權杖位置
 7-Zip 22.01 (x64 edition)	傳統型應用程式	-	-
 Acer Windows 載具桌面資料夾派送(111年)	傳統型應用程式	-	-
 Acer-DbSyncSvc (111年)	傳統型應用程式	-	-
 Acer-Device Management Agent (111年)	傳統型應用程式	-	-
 Excel	Web 應用程式	-	-
 Google Chrome	傳統型應用程式	-	-
 Google Map	Web 應用程式	-	-
 Inkscape	傳統型應用程式	-	-
 LEO-DbSyncSvc 1.1.7	傳統型應用程式	-	-
 LEO-Device Management Agent 1.1.7	傳統型應用程式	-	-
 LEO-桌面資料夾及捷徑	傳統型應用程式	-	-
 myViewBoard Direct	Microsoft Store app (new)	-	-

新增傳統型應用程式

檔案
"Firefox Installer.msi" 
Intune 教育版支援 .msi 安裝程式



應用程式名稱
Firefox ✓


命令列

描述

輸入描述。此描述可用來協助您整理並區分不同的應用程式。針對可用的應用程式，描述會為使用者顯示在公司入口網站中。

發行者

圖示

"Firefox.jpg" 
您可上傳 .jpg 或 .png 檔案。
只有系統管理員才可看到桌面應用程式圖示，供整理所指派之應用程式。

不要在安裝時檢查應用程式版本 

儲存 取消

應用程式建立

Intune 教育版

- 儀表板
- 查看全部
- 快速設定
- 群組
- 裝置
- 使用者
- 應用程式
- 註冊管理員
- 報告
- 租用戶設定
- 條碼掃描器

儀表板 > 應用程式 >

Firefox | 概觀

傳統型應用程式

概觀

群組指派

安裝狀態詳細資料

編輯 刪除

因為此應用程式的安裝檔案上傳尚未完成，所以無法編輯。

您尚未將此應用程式指派給任何群組。按一下群組即可指派此應用程式。

Firefox

圖示



描述

執行者

命令列

新增日期 26/3/2023

上次更新日期 26/3/2023

不要在安裝時檢查應用程式版本 已停用

安裝狀態



正在建立應用程式
已建立 Firefox

設備安裝狀態

Intune 教育版

LEOADM@ms365.moe...
教育部資訊及科技教育司 (...)

- 儀表板
- 查看全部
- 快速設定
- 群組
- 裝置
- 使用者
- 應用程式
- 註冊管理員
- 報告
- 租用戶設定
- 條碼掃描器

儀表板 > 群組 > 群組 - 123456-LEO | 裝置 > LEOSTUDADY01

LEOSTUDADY01 | 最近的簽入

搜尋

裝置詳細資料

屬性

Windows Autopilot 詳細資料

裝置動作

最近的簽入

修復金鑰

您可以選取最近的簽入，以查看應用程式及設定的詳細資料。

國京國小學管1號, 1/4/2023 下午2:02:05

[前往 國京國小學管1號 使用者詳細資料](#)

狀態會在每一次裝置與 Intune 同步時更新。請選取應用程式或設定，以查看所有受指派該應用程式或設定的相關群組，深入了解錯誤和狀態碼。

應用程式

應用程式名稱	App 類型	狀態	狀態詳細資料
7-Zip	桌面	成功	
Firefox	桌面	尚未套用	
Arduino IDE	Microsoft Store (new)	成功	
氣象預報	Web	成功	
myViewBoard Direct	Microsoft Store (new)	成功	

設定

- 帳戶和登入
- 瀏覽器
- 電源與睡眠

「進行測驗」設定檔

設定檔名稱	帳戶名稱	狀態	狀態詳細資料
沒有結果			

Microsoft 365 Apps 企業版下載及安裝

下載Office Deployment Tool

Microsoft 365

Premium Office apps, extra cloud storage, advanced security, and more—all in one convenient subscription

For 1 person >

For up to 6 people >



Office Deployment Tool

Important! Selecting a language below will dynamically change the complete page content to that language.

Language: English

Download

The Office Deployment Tool (ODT) is a command-line tool that you can use to download and deploy Click-to-Run versions of Office, such as Microsoft 365 Apps for enterprise, to your client computers.

打勾下一步

The Microsoft Office 2016 Click-to-Run Administrator Tool



You must accept the Microsoft Software License Terms in order to continue the installation.

MICROSOFT SOFTWARE LICENSE TERMS MICROSOFT OFFICE DEPLOYMENT TOOL

These license terms are an agreement between you and Microsoft Corporation (or one of its affiliates). They apply to the software named above and any Microsoft services or software updates (except to the extent such services or updates are accompanied by new or additional terms, in which case those different terms apply prospectively and do not alter your or Microsoft's rights relating to pre-updated software or services). IF YOU COMPLY WITH THESE LICENSE TERMS, YOU HAVE THE RIGHTS BELOW. BY USING THE SOFTWARE, YOU ACCEPT THESE TERMS.

1. INSTALLATION AND USE RIGHTS.

a) General. You may install and use any number of copies of the software.

b) Third Party Software. The software may include third party applications that Microsoft, not the third party, licenses to you under this agreement. Any included notices for third party applications are for your information only.

2. DATA COLLECTION. The software may collect information about you and your use of the software and send that to Microsoft. Microsoft may use this information to provide services and improve Microsoft's products and services. Your opt-out rights, if any, are described in the product documentation. Some features in the software may enable collection of data from users of your applications that access or use the software. If you use these features to enable data collection in your applications, you must comply with applicable law, including getting any required user consent, and maintain a prominent privacy policy that accurately informs users about how you use, collect, and share their data. You can learn more about Microsoft's data collection and use in the product documentation and the Microsoft Privacy Statement at <https://go.microsoft.com/fwlink/?LinkId=521839>. You agree to comply with all applicable provisions of the Microsoft Privacy Statement.

3. SCOPE OF LICENSE. The software is licensed, not sold. Microsoft reserves all other rights. Unless applicable law gives you

Click here to accept the Microsoft Software License Terms.

Continue

選擇Office365-x64

← → ↕ ↑ > 本機 > 本機磁碟 (D:) > M365

搜尋 M365

名稱	修改日期	類型	大小
configuration-Office365-x64	2022/7/6 上午 02:00	XML Document	1 KB
configuration-Office365-x86	2022/7/6 上午 02:00	XML Document	1 KB
configuration-Office2019Enterprise	2022/7/6 上午 02:00	XML Document	2 KB
configuration-Office2021Enterprise	2022/7/6 上午 02:00	XML Document	2 KB
M365	2023/3/29 下午 10:36	XML Document	1 KB
setup	2022/7/6 上午 02:00	應用程式	8,226 KB

複製後改想要的名稱或直接使用

從Microsoft官網複製授權碼

<https://learn.microsoft.com/zh-tw/deployoffice/device-based-licensing>

依標題篩選

- 部署指南
 - 適用於 Microsoft 365 的 FastTrack
 - > 快速入門
 - > 準備
 - > 部署
 - > 管理
 - > 安全性
 - > 隱私權
 - > 權位的最佳做法
- > 參考
 - Microsoft 365 Apps 系統管理中心概觀
 - Office 自訂工具概觀
 - 雲端原則概觀
 - Office 部署工具概觀
 - Office 部署工具的設定選項
 - 部署語言
 - 使用遠端桌面服務部署
 - 部署為作業系統映像的一部分
 - 共用電腦啟用概觀
 - 裝置型授權**
 - 授權與啟用概觀
 - 無人自動化概觀
 - 延伸離線存取概觀
 - 檢視者模式概觀
 - 將安裝從 32 位元變更為 64 位元
 - 應用程式相容性&整備評估工具
 - 升級時移除現有的 MSI 版本

下載 PDF

設定Microsoft 365 Apps 企業版以使用裝置型授權

在 Azure AD 中指派授權給包含您 Windows 用戶端裝置的群組之後，您必須設定Microsoft 365 Apps 企業版使用裝置型授權，而不是以使用者為基礎的授權。您可以使用下列其中一種方法來執行這項作業：

- Office 部署工具和 DeviceBasedLicensing 設定。
- 群組原則和「使用裝置型授權Microsoft 365 Apps 企業版」原則設定

使用 Office 部署工具

如果您使用 Office 部署工具來安裝或設定Microsoft 365 Apps 企業版，請在configuration.xml檔案中新增下列一行：

```
XML 複製  
<Property Name="DeviceBasedLicensing" Value="1" /> → 這邊1要改為0
```

ⓘ 重要

若使用 Office 部署工具設定裝置型授權，您必須安裝 Microsoft 365 Apps 企業版 版本 1909 或更新版本。舊版發生問題，導致無法使用 Office 部署工具的 DeviceBasedLicensing 設定來正確設定裝置型授權。

如果您使用的是舊版 Microsoft 365 Apps 企業版，您可以使用群組原則來設定裝置型授權。或者，您可以從提升許可權的命令提示字元執行下列命令：

```
reg add HKLM\SOFTWARE\Microsoft\Office\ClickToRun\Configuration /v O365ProPlusRetail.DeviceBasedLicensing /t REG_SZ /d 1
```

💡 提示

- 請確定您一律使用 Microsoft 下載中心提供的最新版Office 部署工具，以便取得最新的功能和錯誤修正。
- 不要使用文字編輯器來建立您的 configuration.xml，而是建議您使用 Office 自訂工具 (OCT)。OCT 提供 Web 介面供您選取項目並建立您要用來搭配 Office 部署工具的 configuration.xml 檔案。如需詳細資訊，請參閱 Office 自訂工具概觀。您可以在 OCT 的授權 和 啟用 一節底下，選擇設定裝置型授權。

編輯語言和授權類型

```
<!-- Office 365 client configuration file sample. To be used for Office 365 ProPlus apps,  
Office 365 Business apps, Project Pro for Office 365 and Visio Pro for Office 365.
```

```
For detailed information regarding configuration options visit: http://aka.ms/ODT.  
To use the configuration file be sure to remove the comments
```

```
The following sample allows you to download and install the 64 bit version of the Office 365  
ProPlus apps  
and Visio Pro for Office 365 directly from the Office CDN using the Current Channel  
settings -->
```

```
<Configuration>
```

```
<Add OfficeClientEdition="64" Channel="Current">  
<Product ID="O365ProPlusRetail">  
  <Language ID="en-us" /> → zh-tw  
</Product>
```

```
<Product ID="VisioProRetail">  
  <Language ID="en-us" /> → 刪除  
</Product>
```

```
</Add>  
  <Property Name="DeviceBasedLicensing" Value="0" />
```

```
<!-- <Updates Enabled="TRUE" Channel="Current" /> -->
```

```
<!-- <Display Level="None" AcceptEULA="TRUE" /> -->
```

```
<!-- <Property Name="AUTOACTIVATE" Value="1" /> -->
```

```
</Configuration>
```


CMD執行下載


The image shows a Windows File Explorer window displaying the contents of the 'M365' folder on the D: drive. The 'Office' folder is highlighted with a red box. Below it, a list of files is shown, including configuration files for Office 365, Office 2019 Enterprise, and Office 2021 Enterprise, along with an 'M365' XML document and a 'setup' application file.

名稱	修改日期	類型	大小
Office	2023/3/29 下午 11:14	檔案資料夾	
configuration-Office365-x64	2022/7/6 上午 02:00	XML Document	1 KB
configuration-Office365-x86	2022/7/6 上午 02:00	XML Document	1 KB
configuration-Office2019Enterprise	2022/7/6 上午 02:00	XML Document	2 KB
configuration-Office2021Enterprise	2022/7/6 上午 02:00	XML Document	2 KB
M365	2023/3/29 下午 10:36	XML Document	1 KB
setup	2022/7/6 上午 02:00	應用程式	8,226 KB

Below the File Explorer, a Command Prompt window is open, showing the following commands and output:

```
Microsoft Windows [版本 10.0.19041.508]
(c) 2020 Microsoft Corporation。著作權所有，並保留一切權利。
C:\Users\David>cd \
C:\>D:
D:\>cd M365
D:\M365>setup /download M365.xml
D:\M365>
```

安裝



```
命令提示字元
Microsoft Windows [版本 10.0.19041.508]
(c) 2020 Microsoft Corporation。著作權所有，並保留一切權利。
C:\Users\David>D:
D:\>cd M365
D:\M365>setup /configure M365.xml
```

安裝完成



大功告成!

Microsoft 365 和 Office 應用程式已安裝在您的電腦上。

關閉(C)



開啟Office登入學生帳號即可啟用

Word

國眾電腦-001

帳戶

使用者資訊

國眾電腦-001
LEO001@tpedums.onmicrosoft.com

[登出](#)
[切換帳戶](#)

帳戶隱私權

[管理設定](#)

Office 背景:

圓形與條紋

Office 佈景主題:

已連結的服務:

- OneDrive - 臺北市政府教育局
LEO001@tpedums.onmicrosoft.com
- 網站 - 臺北市政府教育局
LEO001@tpedums.onmicrosoft.com

[新增服務](#)

產品資訊

Microsoft

LEO001@tpedums.onmicrosoft.com 的 訂閱產品
Microsoft 365 Apps 企業版

此產品包含

[管理帳戶](#) [切換授權](#) [更新授權](#)

更新選項

Microsoft 365 和 Office 更新
系統會自動下載並安裝更新。

關於 Word
深入瞭解 Word、支援、產品識別碼與著作權資訊。
版本 2308 (組建 16731.20234 隨選即用)
目前通道

新增功能
查看最近已安裝的更新。

帳戶

意見反應

其他...

Thank You.