

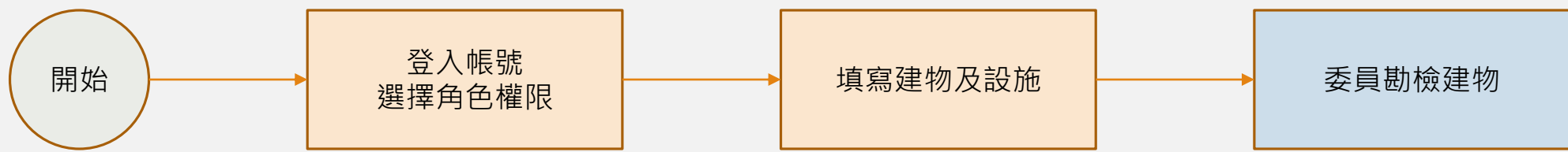
---

# 國教署特殊教育通報網- 校園無障礙設施管理平台

---

# 流程圖

---



# 學校端

---

- 帳號權限申請
- 帳號管理
- 建物設施管理
- 室內活動場所設施管理
- 戶外活動場所設施管理
- 注意事項

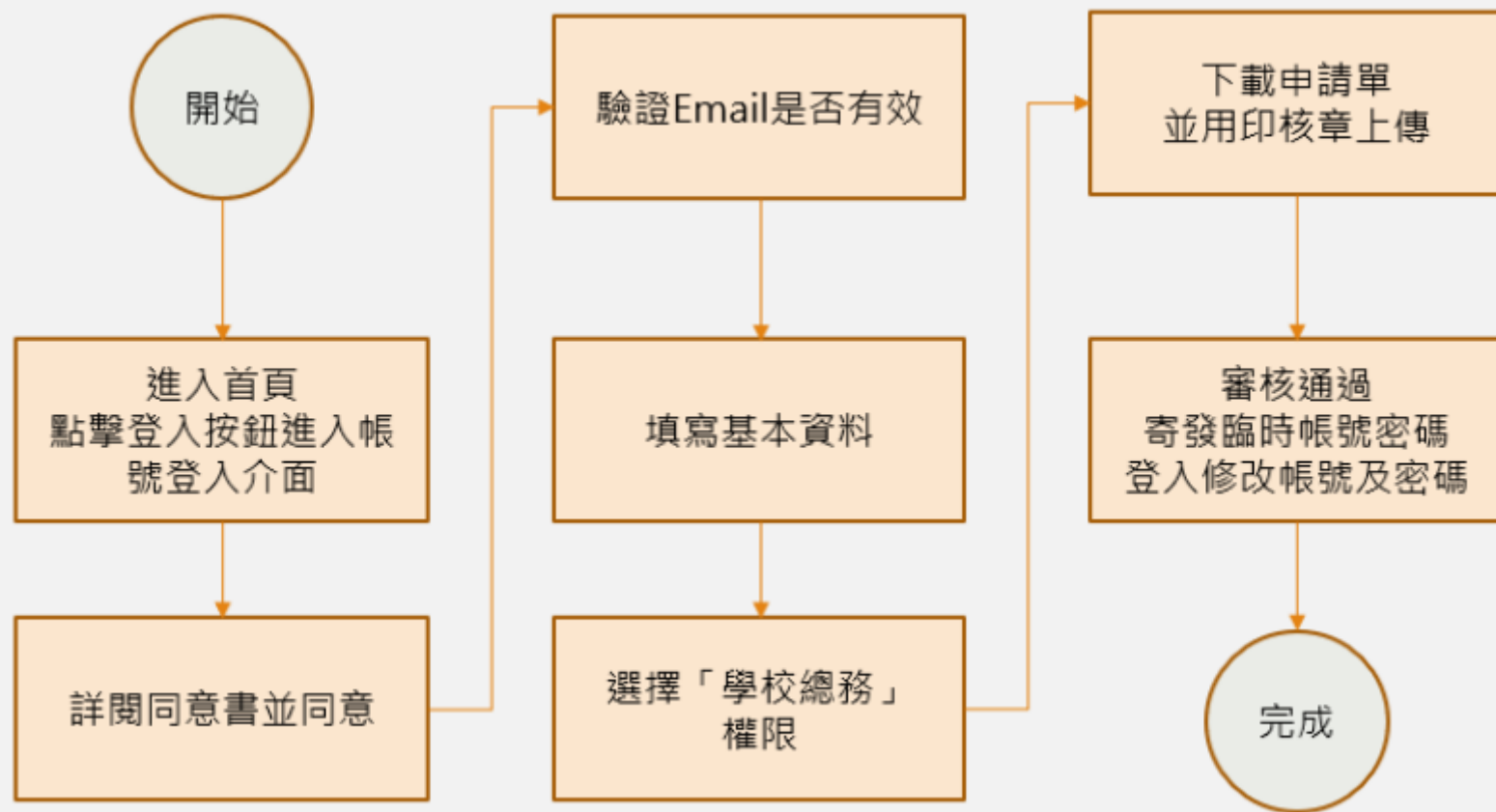
---

# 帳號權限申請

---

使用者帳號申請

# 帳號權限申請



# 帳號權限申請



MINISTRY OF EDUCATION  
教育部

## 校園無障礙設施管理平臺

登入

帳號:  

密碼:   [忘記密碼?](#)

記住我的帳號!

申請帳號      無密碼登入      登入

- 申請網址：<https://campus.sen.edu.tw/>
- 點擊登入後進入帳號登入介面，點擊帳號申請按鈕，線上申請使用者帳號。

# 帳號權限申請

申請帳號

1、適用於欲申請帳號之學校管理人員，且尚未取得SEN帳號。

2、若您所提供之個人資料，經檢舉或本單位發現不足以確認您的身分真實性或其他個人資料冒用、盜用、資料不實等情形，本單位有權暫時停止提供對您的服務，若有不便之處敬請見諒。

#### 四、同意書之效力

1、當您勾選「我同意」並簽署本同意書時，即表示您已閱讀、瞭解並同意本同意書之所有內容，您如違反下列條款時，特通網得隨時終止對您所提供之所有權益或服務。

2、特通網保留隨時修改本同意書規範之權利，特通網將於修改規範時，於特通網網頁(站)公告修改之事實，不另作個別通知。如果您不同意修改的內容，請勿繼續接受本服務。否則將視為您已同意並接受本同意書該等增訂或修改內容之拘束。

3、您自本同意書取得的任何建議或資訊，無論是書面或口頭形式，除非本同意書條款有明確規定，均不構成本同意條款以外之任何保證。

#### 五、準據法與管轄法院

1、本同意書之解釋與適用，以及相關之爭議，除法律另有規定者外，均應依照中華民國法律予以處理，並以臺灣臺中地方法院為第一審管轄法院。

我已閱讀並接受上述同意書內容

« 上一步

下一步 »

取消

依申請步驟詳閱同意書內容，確認同意並點擊「下一步」按鈕進行申請。

# 帳號權限申請

電子信箱:\*   無學校電子信箱(edu.tw結尾)

我不是機器人  reCAPTCHA  
隱私權 - 條款

驗證碼:\*

請輸入有效的公務電子信箱並點擊「發送驗證碼」後至填寫的公務電子信箱接收驗證碼，並於驗證碼欄位輸入後驗證。



# 帳號權限申請



您好，

由於您使用教育部特殊教育通報網的申請帳號登入，請複製以下驗證碼至網站以驗證您的登入。請留意，本次驗證碼僅限本次有效。

441769

若您未在本系統申請帳號登入，有可能是其他人誤輸入您的Email！請忽略本封信件即可。

[特殊教育通報網](#)

系統信件，請勿直接回覆。

教育部特殊教育通報網版權所有 ©

請輸入有效的公務電子信箱並點擊「發送驗證碼」後至填寫的公務電子信箱接收驗證碼，並於驗證碼欄位輸入後驗證。

# 帳號權限申請

申請帳號 (登入)

### 基本資料

申請單位:\* 國立臺中科技大學(臺中市北區)

申請人:\* 申請人姓名

職稱:\* 申請人職稱

聯絡電話:\* 09123456789

電子信箱: apply@sen.edu.tw

申請原因:\* 請輸入申請原因

### 權限

+ 新增   修改   刪除

<input type="checkbox"/>	權限	適用階段
<input type="checkbox"/>	學校總務	大專

儲存

請於「基本資料」區依序填入申請人基本資料，包含「申請單位」、「申請人」、「職稱」、「聯絡電話」、「申請原因」，並於「權限」區再點選「新增」按鈕，選擇「學校總務」權限及確認適用階段後點選「確定」按鈕，並確認資訊填入無誤後，點選「儲存」。

申請單位的部分請輸入部分申請單位名稱  
(例如：中正國小輸入中正)  
再依系統提示的選項去選擇正確選項，並點選新增按鈕。

# 帳號權限申請

上傳申請表 ⊖

下載申請表

下載申請表→單位主管用印→上傳系統送出申請→系統通知審核結果

申請表上傳(只能上傳一份)

按一下這裡，或將檔案拉到這裡

檔名		
沒有任何紀錄...		

完成上述資料填寫儲存後，系統將自動產生申請表單，請點擊「下載申請表」，並將檔案用印核章後於檔案上傳區域上傳掃描檔，點選「送出申請」，即可完成申請。

# 帳號權限申請



您好，

您使用教育部特殊教育通報網的**申請帳號-審核結果-通過**。

帳號已經開通，請從「教育部特教通報網」登入：

帳號：**1C**

密碼：**30**

建議您立即登入並變更帳號與密碼。

[特殊教育通報網](#)

系統信件，請勿直接回覆。

教育部特殊教育通報網版權所有 ©

請靜候審核結果，審核通過後系統將以 E-mail 發送臨時帳號密碼至您所填寫的公務信箱。

# 帳號權限申請

SEN 教育部特殊教育通報網  
Special Education Net

帳號: 1C [masked]

密碼: [masked] [忘記密碼?](#)

記住我的帳號!

[無密碼登入](#) [登入](#)

服務信箱: [service@sen.edu.tw](mailto:service@sen.edu.tw)

初次登入

初次登入使用者請變更帳號及設定新密碼!

帳號\*: 1C [masked]

密碼\*: [masked]

[儲存](#)

收到通知後儘速登入，系統於第一次登入時會要求使用者變更帳號以及密碼。

---

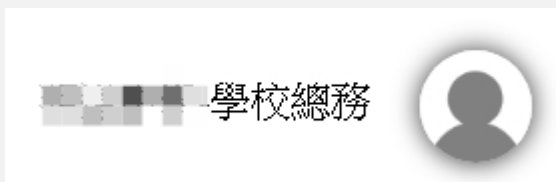
# 帳號管理

---




# 帳號管理 - 查看帳號





---

請在畫面右上角確認目前身分為「總務」。  
總務身分具有帳號管理者權限，可新增/修改學校內之帳號，  
目前可由總務直接授權的權限計有：無障礙設施管理



# 帳號管理 - 新增帳號

主功能    學校帳號管理

 +新增  修改  -刪除  重新整理

<input type="checkbox"/>	姓名 ↑	帳號	EMAIL	建立日期	更新日期
<input checked="" type="checkbox"/>	[blurred]	[blurred]	[blurred]	[blurred]	[blurred]
<input type="checkbox"/>	[blurred]	[blurred]	[blurred]	[blurred]	[blurred]
<input type="checkbox"/>	[blurred]	[blurred]	[blurred]	[blurred]	[blurred]

- 最新消息
- 學校基本資料管理
- 學校帳號管理**
- 校區維護
- 操作手冊
- 加入無障礙Line好友
- + 建物與設施
- + 改善設施經費申請



# 帳號管理 - 新增帳號

**使用者基本資料**

帳號:\*  密碼:\* +oiRFtw4

姓名:\*  出生年月日: 西元年/月/日

性別:  男  女 Email:\* 未填將無法由忘記密碼復原

戶籍地址:

居住地址:

電話:  手機:  畢業學校:

畢業科系:  最高學歷: (無)  畢業的學年: 0

特教工作年資: 0   啟用

**權限**

① 必需至少新增一筆權限。

權限	適用階段
沒有任何紀錄...	

發密碼通知信

於使用者基本資料中，\*為必填欄位，密碼將自動亂數產生，可勾選最下方的「發密碼通知信」，在儲存時便會自動將密碼寄給該使用者的 email 信箱。

點擊「權限」按鈕，並選擇無障礙設施管理權限，選擇完適用階段之後即可儲存。

**使用者權限**

權限:\* 無障礙設施管理

適用階段:  學前  國小  國中  高中職  大專

發密碼通知信

---

# 建物與設施

---

含建物設施管理、室內活動場所設施管理、戶外活動場所設施管理

---

# 建物設施管理

---

一般建築物填報

# 建物設施管理 - 建物

主功能 🏠 🔍 📄 建物設施管理

最新消息  
操作手冊  
- 建物與設施  
- 建物設施管理  
- 室內活動場所設施  
- 戶外活動場所設施  
- 預估改善經費  
- 建物勘檢紀錄  
- 校園設施統計  
+ 改善設施經費申請  
+ 審查進度結果

盤點開放日期: 2023/06/07 ~ 2024/06/14

新增 修改建物 設施維護 刪除 重新整理 下載

合格 採替代方案合格者 已設置尚需改善 應設尚未設置 經認定無

建物名稱	室外引導通路	坡道及扶手	避難層出入口
<b>輸智大樓</b>	1F前	1F教務處前 1F輸智一樓器 1F-5F南側近明	1F前
弘道大樓	1F		1F
蠡海大樓	1F前	1F前方兩側	蠡海大樓101/12/31前 1F前 3F中央

滑鼠移至建物名稱上，可看見此棟建物代號以及樓層，如預定於五年內拆除，則會以紅字呈現並額外標註驚嘆號。

移至設施位置上，則可看見此設施目前的狀況，以及上次維護日期。

# 建物設施管理 - 盤點開放日期

主功能 建物設施管理

最新消息  
操作手冊  
- 建物與設施  
  - 建物設施管理  
    -> 室內活動場所設施  
    - 戶外活動場所設施  
    - 預估改善經費  
    - 建物勘檢紀錄  
    - 校園設施統計  
+ 改善設施  
+ 審查進度

盤點開放日期: 2023/06/07 ~ 2024/06/14

新增 修改建物 設施維護 刪除 重新整理 下載

合格  採替代方案合格者  已設置尚需改善  應設尚未設置  經認定無須設置

建物名稱	室外引導通路	坡道及扶手	避難層出入口
輸智大樓	1F前	1F教務處前 1F輸智一樓器材室前 1F-5F南側近明智樓	B1兩側

盤點開放日期: 2022/03/01 ~ 2023/03/01 (目前非開放區間, 無法維護建物設施)

新增 修改場所 設施維護 刪除 重新整理 下載

管理端可設定開放盤點日期，於非開放日期區間內僅可進行建物及設施檢視。

# 建物設施管理 - 新增建物

主功能 🏠 🔍 📄 建物設施管理

📄 最新消息  
📄 操作手冊  
- 🏠 建物與設施 ➕ 新增 ✎ 修改建物 📄 設施維護

🏠 建物設施管理  
→ 🏠 室內活動場所設施  
🏠 戶外活動場所設施  
☰ 預估改善經費  
☰ 建物勘檢紀錄  
📄 校園設施統計  
+ 📄 改善設施經費申請  
+ 📄 審查進度結果

盤點開放日期: 2023/06/07 ~ 2024/06/14

合格  採替代方案合格者  已設置

建物名稱	室外引導通路
⚠️ 輸智大樓	1F前
弘道大樓	1F
鑫海大樓	1F前

🏠 建物維護 🔍 A ✕

建物名稱\*

建物代號:

建物樓層\*

取得建照日期\*  未持有建築執照(建照及使照皆未取得者)  
 62/12/31前取得建(使)照(至112/12/31建物年限超過50年)  
 63/01/01-101/12/31(含)前取得建(使)照(建物年限未超過50年)  
 102/01/01(含)後取得建照

建照號碼:

是否預定五年內拆除:  是

建檔日期:

建物基本資料新增輸入建物樓層、取得建照日期、建照號碼、是否預定五年內拆除欄位。

# 建物設施管理 - 設施維護

主功能 建物設施管理

最新消息  
操作手冊  
- 建物與設施  
  - 建物設施管理  
    -> 室內活動場所設施  
    - 戶外活動場所設施  
    - 預估改善經費  
    - 建物勘檢紀錄  
    - 校園設施統計  
+ 改善設施經費申請  
+ 審查進度結果

盤點開放日期: 2023/06/07 ~ 2024/06/14

新增 修改建物 設施維護 刪除 重新整理 下載

合格 採替代方案合格者 已設置尚需改善 應設尚未設置 經認定無須設置

建物名稱	室外引導通路	坡道及扶手	避難層出入口
輸智大樓	1F前	1F教務處前 1F輸智一樓器材室前 1F-5F南側近明智樓	B1兩側
弘道大樓	1F		B1兩側
鑫海大樓	1F前	1F前方兩側	B1兩側

選擇項目後，再點選設施維護按鈕，即可檢視該建物的設施列表

# 建物設施管理 - 設施維護

## 設施維護

建物名稱: 輸智大樓

 新增  批次新增  修改  刪除  重新整理

無障礙項目	本設施代號	無障礙設施樓層	位置描述	設施現況	改善描述	急迫性
室外引導通路		1F	前	合格		暫時無須改善或設置
坡道及扶手		1F	教務處前	合格		暫時無須改善或設置
坡道及扶手		1F	輸智一樓器材室前	合格		暫時無須改善或設置
坡道及扶手		1F-5F	南側近明智樓	合格	已完成升降梯建置及...	暫時無須改善或設置
避難層出入口		B1	兩側	合格	已更新符合規範。	暫時無須改善或設置
室內出入口		1F-5F	各辦公室及教室前	合格	已全面更新鋁門窗門...	暫時無須改善或設置
樓梯		1F-5F	兩側	合格		如果經費許可改善會更好
廁所盥洗室		1F	中央	合格		無須設置本設施
室內通路走廊		1F-5F	各樓層教前走廊	合格		暫時無須改善或設置
昇降設備	104-1	1F~5F	東側	合格	已完成升降梯建置。	暫時無須改善或設置



# 建物設施管理 - 新增設施

## 設施維護

建物名稱: 輸智大樓

**+** 新增

**+** 批次新增

修改

刪除

重新整理

無障礙項目	本設施代號	無障礙設施樓層	位置描述
室外引導通路		1F	前
坡道及扶手		1F	教務處前
坡道及扶手		1F	輸智一樓器材室前
坡道及扶手		1F-5F	南側近明智樓
避難層出入口		B1	兩側
室內出入口		1F-5F	各辦公室及教室前
樓梯		1F-5F	兩側
廁所盥洗室		1F	中央
室內通路走廊		1F-5F	各樓層教前走廊
昇降設備	104-1	1F~5F	東側

\* 標記為必填欄位

### 設施維護

名稱: 輸智大樓

無障礙項目: 坡道及扶手

本設施代號: 學校自編代號, 建議填寫物件編號, 以利控管

無障礙設施樓層\*: 1F

位置描述: 輸智一樓器材室前

設施現況\*:  合格  
 尚須改善  
 替代方案  
 應設置尚未設置  
 無須設置本設施

改善描述: 例如: 坡度及寬度不符法令... 若為替代方案請詳述說明。

急迫性\*:  無須設置本設施  
 雖無急迫性但仍應盡早改善  
 如果經費許可改善會更好  
 暫時無須改善或設置

預定完成改善年度(民國): 0

建檔日期: 2013/01/01

# 建物設施管理 - 批次新增

**批次新增設施**

名稱: 弘道大樓

無障礙項目: 室外引導通路

無障礙設施樓層:\*  B3  B2  B1  
 1F  2F  3F  
 4F  5F  6F  
 7F  8F  9F  
 10F  11F  12F

位置描述: 例: 西側 or 中央 or 左側...

點選上方功能列的「批次新增」按鈕，即可進行批次新增。

---

# 室內活動場所設施管理

---

建物內室內活動空間填報

# 室內活動場所設施管理 – 場所

主功能 🏠 🔍 📄 室內活動場所設施管理

📄 最新消息  
📄 操作手冊  
- 🏠 建物與設施  
    🏠 建物設施管理  
    ➔ 🏠 室內活動場所設施  
    🏠 戶外活動場所設施  
    ☰ 預估改善經費  
    ☰ 建物勘檢紀錄  
    📄 校園設施統計  
+ 📄 改善設施經費申請  
+ 📄 審查進度結果

盤點開放日期: 2023/06/07 ~ 2024/06/14

➕ 新增   ➕ 批次新增   ✎ 修改場所   📄 設施維護   🗑 刪除   🔄 重新整理   📄 下載

合格    採替代方案合格者    已設置尚需改善    應設尚未設置    經認定無須設置

場所名稱	室內通路走廊	室內通路走廊之坡道樓梯	室內出入口	最後更新日期
<input type="checkbox"/> 明道樓				
<input type="checkbox"/> 餐廳	1F西側	1F		
<input type="checkbox"/> 蠡海大樓				
<input type="checkbox"/> 圖書館				

場所名稱	室內通路走廊
<input type="checkbox"/> 明道樓	
<input type="checkbox"/> 蠡海大樓	

點擊「-」，可進行建物的群組收合，點擊「+」則可進行展開。

# 室內活動場所設施管理 – 新增場所

主功能

室內活動場所設施管理

盤點開放日期: 2023/06/07 ~ 2024/06/14

**+** 新增 **+** 批次新增 修改場所 設施

合格  採替代方案合格者  已設置尚需改善

場所名稱	室內通路走廊	室內坡道
明道樓		
餐廳	1F西側	1F西
蠡海大樓		
圖書館		

場所維護

所屬建物:\*

名稱:\*

代號: 學校自編代號(例如: 編號)

場所類型:\*

- 資源教室
- 學生餐廳
- 健康中心
- 圖書館(室)
- 專科教室
- 實習工場
- 合作社
- 階梯教室
- 會議廳(室)
- 演講(藝)廳
- 特教(班)教室
- 游泳池
- 視聽教室
- 資訊(電腦)教室

建檔日期:

儲存 取消

使用者可依據無障礙項目說明，選擇適當的場所類型。

---

# 戶外活動場所設施管理

---

戶外活動場所填報

# 戶外活動場所設施管理

主功能   戶外活動場所設施管理

最新消息  
操作手冊  
- 建物與設施  
    - 建物設施管理  
    - 室內活動場所設施  
    - **戶外活動場所設施**  
    - 預估改善經費  
    - 建物勘檢紀錄  
    - 校園設施統計  
+ 改善設施經費申請  
+ 審查進度結果

盤點開放日期: 2023/06/07 ~ 2024/06/14

 新增  修改室外活動場所  設施維護  刪除  重新整理  下載

合格  採替代方案合格者  已設置尚須改善  應設尚未設置  經認定無須設置

建物名稱	室外引導通路	室外引導通路之坡道及扶手	出入口	最後更新日期
操場			1F操場兩側	2023/05/18
棒球場		1F	3F	2023/06/08
游泳池				2023/06/08

# 戶外活動場所設施管理 - 新增戶外活動場所

主功能   戶外活動場所設施管理

- 最新消息
- 操作手冊
- 建物與設施
  - 建物設施管理
    - 室內活動場所設施
    - 戶外活動場所設施**
    - 預估改善經費
    - 建物勘檢紀錄
    - 校園設施統計
  - 改善設施經費申請
  - 審查進度結果

盤點開放日期: 2023/06/07 ~ 2024/06/14

**新增** 修改室外活動場所

合格  採替代方案合格者  已設置

建物名稱	室外引導通路
操場	
棒球場	
游泳池	

戶外活動場所設施管理

名稱:\*

代號: 學校自編代號(例如: 編號)

類型:\*

司令臺(集會臺、戶外表演舞臺)  操場

遊戲場  各類球場

田徑場  戶外休憩區

體育設施區  游泳池

校門出入口  戶外實習場域

取得建照日期:\*

無須建照

未持有建築執照(建照及使用執照皆未取得者)

62/12/31前取得建(使)照(至112/12/31建物年限超過50年)

63/01/01-101/12/31(含)前取得建(使)照(建物年限未超過50年)

102/01/01(含)後取得建照

建照號碼:

是否預定五年內拆除:  是

建檔日期: 2024/01/29

使用者可依據無障礙項目說明，選擇適當的場所類型（可複選）。



# 注意事項

建物名稱	室外引導通路	坡道及扶手	避難層出入口	室內出入口	室內通路走廊	樓梯
▲輸智大樓	1F前	1F教務處前 1F輸智一樓器材室前 1F-5F南側近明智樓	B1兩側	1F-5F各辦公室及教	1F-5F各樓層教前走	1F-5F兩側
弘道大樓	1F		B1兩側	1F各廳室前後門	1F各樓層廳室前走	1F各樓層兩側 1F
鑫海大樓	1F前	1F前方兩側	B1兩側	1F-5F各樓層教室前	1F-5F各樓層教室前	1F各樓層兩側
明遠大樓	1F前	1F前	B1兩側	1F各樓層教室前後門	1F各樓層教室前走	1F各樓層兩側
明誠大樓	1F前	1F-5F西側梯	B1東側	1F各樓層教室前後門	1F-5F各樓層教室前	1F各樓層兩及中間側
明衡大樓	1F前	1F右側 1F北側	B1兩側	1F各樓層教室前後門	1F各樓層教室前走	1F兩側
明謹大樓	1F前方	1F前方	B1地下室1樓	1F-6F各樓層	1F-6F各樓層走廊	B1-6F兩側
明道樓				1F-5F各樓層教室前	1F-5F各樓層教室前	
行政大樓	▲請維護設施資料	▲請維護設施資料	▲請維護設施資料	▲請維護設施資料	▲請維護設施資料	▲請維護設施資料

相關填報資料如有紅框內狀況（空白以及請維護設施資料字樣），請務必填寫至少一筆資料，以及維護相關設施資料，以免未來無依據申請相關補助經費。

# 注意事項

建物名稱	室外引導通路	坡道及扶手	避難層出入口	室內出入口	室內通路走廊	樓梯
▲輸智大樓	1F前	1F教務處前 1F輸智一樓器材室前 1F-5F南側近明智樓	B1兩側	1F-5F各辦公室及教	1F-5F各樓層教前走	1F-5F兩側
弘道大樓	1F		B1兩側	1F各廳室前後門	1F各樓層廳室前走	1F各樓層兩側 1F
鑫海大樓	1F前	1F前方兩側	B1兩側	1F-5F各樓層教室前	1F-5F各樓層教室前	1F各樓層兩側
明遠大樓	1F前	1F前	B1兩側	1F各樓層教室前後門	1F各樓層教室前走	1F各樓層兩側
明誠大樓	1F前	1F-5F西側梯	B1東側	1F各樓層教室前後門	1F-5F各樓層教室前	1F各樓層兩及中間側
明衡大樓	1F前	1F右側 1F北側	B1兩側	1F各樓層教室前後門	1F各樓層教室前走	1F兩側
明謹大樓	1F前方	1F前方	B1地下室1樓	1F-6F各樓層	1F-6F各樓層走廊	B1-6F兩側
明道樓				1F-5F各樓層教室前	1F-5F各樓層教室前	
行政大樓	▲請維護設施資料	▲請維護設施資料	▲請維護設施資料	▲請維護設施資料	▲請維護設施資料	▲請維護設施資料

相關填報資料如有紅框內狀況（多樓層及位置合併一筆資料填寫），請注意應該分開填報。

## 注意事項

建物名稱	一般男廁	坡道及扶手
行政大樓	1F西側 2F西側 3F西側 4F西側 5F西側	<del>B1-5F西南側(扶 B1-5F東側(扶手 1F西北側(坡</del>

相關填報資料如有紅框內狀況（多樓層及位置合併一筆資料填寫），請注意應該分開填報。

## 注意事項

---

- 取得建照日期:\*
- 未持有建築執照(建照及使照皆未取得者)
  - 62/12/31前取得建(使)照(至112/12/31建物年限超過50年)
  - 63/01/01-101/12/31(含)前取得建(使)照(建物年限未超過50年)
  - 102/01/01(含)後取得建照

- 建物年份超過50年的僅填報「室外引導通路」
- 102/1/1以後取得建照僅填報「室外引導通路」、「一般男廁」

# 注意事項

---

此次清查盤點後有兩項需要請學校在進行補填作業

- 未清查、填報之「應設置尚未設置」
- 「已設置（須認定是否符合設置規定）」

此兩項會於盤點表中載述，請學校於無障礙校園管理系統補填報後，再由各主管機關複檢。

後續補填時間再由各縣市政府機關設定相關開放作業時程，並以系統檢視進行複檢

# FAQ

---

使用Email以及Line官方來協助

Email : [campus@sen.edu.tw](mailto:campus@sen.edu.tw)

Line 官方 QR CODE :



請在LINE應用程式上開啟「好友」分頁，點選畫面右上方用來加入好友的圖示，接著點選「行動條碼」，然後掃描此行動條碼。